Министерство образования и науки Республики Алтай

Бюджетное учреждение Республики Алтай
«Республиканский центр оценки качества образования»

БУ РА «РЦОКО»

ОТЧЕТ
о результатах республиканского мониторинга «Вклад образовательной организации в качество образования Республики Алтай» за 2022 год



Горно-Алтайск,
2023 г.

Отчет о результатах республиканского мониторинга «Вклад образовательной организации в качество образования Республики Алтай» за 2022 год. – Горно-Алтайск, бюджетное учреждение Республики Алтай «Республиканский центр оценки качества образования», 2023. – 64 с.

Авторы-составители: Бочкарёва И.А., Пивоварова Е.В., Курносова М.В., Суртаева А.Н.

В отчете представлены результаты республиканского мониторинга «Вклад образовательной организации в качество образования Республики Алтай» в 2022 году в разрезе кластеров образовательных организаций по каждому критерию мониторинга.

Результаты мониторинга предназначены для руководителей и специалистов муниципальных органов управления образованием, руководителей общеобразовательных организаций и могут быть использованы для принятия управленческих решений по повышению эффективности и результативности деятельности руководителей, а также для повышения качества образования как ресурса развития образовательной системы Республики Алтай.

Оглавление

Общие сведения 5
Результаты Мониторинга 8
1. Общие результаты мониторинга «Вклад образовательной организации в качество образования Республики Алтай» по сумме всех показателей и критериев 8
1.1. Кластер «Лицеи и гимназии» 8
1.2. Кластер «Городские образовательные организации» 8
1.3. Кластер «Общеобразовательные организации районных центров» 9
1.4. Кластер «Сельские средние общеобразовательные организации» 10
1.5. Кластер «Сельские основные общеобразовательные организации» 12
2. Результаты общеобразовательных организаций по показателю «Качество условий осуществления образовательной деятельности ОО» 13
2.1 Кластер «Лицеи и гимназии» 14
2.2 Кластер «Городские образовательные организации» 16
2.3 Кластер «Общеобразовательные организации районных центров» 18
2.4 Кластер «Сельские средние общеобразовательные организации» 20
2.5 Кластер «Сельские основные общеобразовательные организации» 26
3. Результаты общеобразовательных организаций по показателю «Качество подготовки обучающихся» 28
3.1. Кластер «Лицеи и гимназии» 29
3.2. Кластер «Городские образовательные организации» 31
3.3. Кластер «Образовательные организации районных центров» 32
3.4. Кластер «Сельские средние общеобразовательные организации» 34
3.5. Кластер «Сельские основные общеобразовательные организации» 38
4. Результаты общеобразовательных организаций по показателю «Поддержка и развитие способностей и талантов у детей и молодёжи» 40
4.1. Кластер «Лицеи и гимназии» 40
4.2. Кластер «Городские общеобразовательные организации» 42
4.3. Кластер «Общеобразовательные организации районных центров» 44
4.4. Кластер «Сельские средние общеобразовательные организации» 46
4.5. Кластер «Сельские основные общеобразовательные организации» 50
5. Результаты общеобразовательных организаций по показателю «Самоопределение и профориентация» 52
5.1. Кластер «Лицеи и гимназии» 52
5.2. Кластер «Городские общеобразовательные организации» 54
5.3. Кластер «Общеобразовательные организации районных центров» 55
5.4. Кластер «Сельские средние общеобразовательные организации» 56

5.5. Кластер «Сельские основные общеобразовательные организации» 58
6. Результаты общеобразовательных организаций по показателю «Организация воспитания и социализации обучающихся» 59
6.1. Кластер «Лицеи и гимназии» 59
6.2. Кластер «Городские общеобразовательные организации» 60
6.3. Кластер «Общеобразовательные организации районных центров» 61
6.4. Кластер «Сельские средние общеобразовательные организации» 62
6.5. Кластер «Сельские основные общеобразовательные организации» 65

Общие сведения

В соответствии с Федеральным законом от 29 декабря 2012 года № 273-ФЗ «Об образовании в Российской Федерации», Приказом Министерства образования и науки Республики Алтай от 24 февраля 2022 года № 197 «Об утверждении Порядка организации и проведения республиканского мониторинга «Вклад образовательной организации в качество образования Республики Алтай» и признании утратившим силу приказа Министерства образования и науки Республики Алтай от 03 марта 2021 года № 192» в период с 25 февраля 2022 года по 30 декабря 2022 года был проведен республиканский мониторинг «Вклад образовательной организации в качество образования Республики Алтай» (далее – Мониторинг).

Цель Мониторинга: формирование системного подхода к оценке качества образования, обеспечение управления качеством образования и развитие региональной системы оценки качества образования Республики Алтай.

Задачи Мониторинга:

- создание информационной основы для принятия обоснованных управленческих решений по деятельности общеобразовательных организаций;
- оценка качества условий обеспечения образовательной деятельности;
- оценка качества процесса организации образования в школе, а также образовательных результатов обучающихся.

Участниками Мониторинга являются общеобразовательные организации, расположенные на территории Республики Алтай, за исключением КОУ РА «Вечерняя школа», КОУ РА «Коррекционная школа-интернат», КОУ РА «Специальная (коррекционная) общеобразовательная школа-интернат для детей с нарушением слуха», а также образовательных организаций начального общего образования, расположенных на территории Республики Алтай.

В основу Мониторинга положены принципы объективности и достоверности используемых показателей, их открытость и прозрачность.

Специфика анализа заключается в рассмотрении результатов по показателям и критериям в разрезе кластерных типов образовательных организаций (далее – ОО). Кластеризация типов ОО произведена в соответствии с Постановлениями Правительства Республики Алтай от 17 ноября 2020 г. № 359 (ред. от 20 апреля 2021 г.) «Об утверждении Методики расчета нормативов финансового обеспечения государственных гарантий реализации прав на получение общедоступного и бесплатного дошкольного образования в муниципальных дошкольных образовательных организациях, общедоступного и бесплатного дошкольного, начального общего, основного общего, среднего общего образования в муниципальных общеобразовательных организациях, обеспечения дополнительного образования детей в муниципальных общеобразовательных организациях и признании утратившими силу некоторых постановлений Правительства Республики Алтай», от 24 декабря 2020 г. № 426 «Об утверждении нормативов финансового обеспечения государственных гарантий реализации прав на получение общедоступного и бесплатного дошкольного образования в муниципальных дошкольных образовательных организациях, общедоступного и бесплатного дошкольного, начального общего, основного общего, среднего общего образования в муниципальных общеобразовательных организациях, обеспечения дополнительного образования детей в муниципальных общеобразовательных организациях в Республике Алтай и признании утратившим силу постановления Правительства Республики Алтай от 13 марта 2020 года № 88».

Таким образом, все ОО Республики Алтай распределены по 5 кластерам:

1 кластер – лицеи и гимназии;

2 кластер – городские общеобразовательные организации;

3 кластер – общеобразовательные организации районных центров;

4 кластер – сельские средние общеобразовательные организации;

5 кластер – сельские основные общеобразовательные организации.

Для проведения Мониторинга разработан и утвержден Приказом Министерства образования и науки Республики Алтай от 24 февраля 2022 года № 197 «Порядок организации и проведения мониторинга «Вклад образовательной организации в качество образования Республики Алтай»» (далее – Порядок), а также утверждены показатели, характеризующие:

1) качество условий осуществления образовательной деятельности ОО;
2) качество подготовки обучающихся;
3) поддержка и развитие способностей и талантов у детей и молодёжи;
4) самоопределение и профориентация;
5) организация воспитания и социализации обучающихся;

Для каждого показателя определена методика расчета, источник данных и метод сбора информации.

Показатель качества условий осуществления образовательной деятельности включает в себя следующие критерии:

- результаты независимой оценки качества условий осуществления образовательной деятельности;
- профессиональный уровень педагогических работников;
- обеспечение функционирования внутренней системы оценки качества образования;
- результативность участия в конкурсе педагогического мастерства;
- количество педагогов, вошедших в региональный методический актив;
- внедрение ЦОС в практику педагогов через обучение в цифровой команде;
- наличие самообучающейся команды «Вклад в будущее»;
- активность ОО в рамках участия в мероприятиях регионального уровня;
- количество стажировок, проведённых ОО, являющейся стажировочной площадкой;
- ОО является ресурсным центром по поддержке школ с НОР;
- наличие в ОО куратора проекта 500+ школ с НОР;
- отсутствие отмены результатов оценочных процедур регионального и федерального уровней по итогам проведённых региональных перепроверок.

Показатель качество подготовки обучающихся включает критерии:

- обеспечение качественного массового образования;
- результаты участия во Всероссийской олимпиаде школьников.

Показатель поддержка и развитие способностей и талантов у детей и молодёжи включает в себя:

- результаты участия в республиканском конкурсе «Ученик года Республики Алтай»;
- наличие обучающихся, чьи имена внесены в Золотую книгу имён одарённых детей Республики Алтай;

- реализация в ОО дополнительных общеобразовательных общеразвивающих программ по шахматам, по театральной деятельности, школьного спортивного клуба;
- результаты участия в конкурсных мероприятиях исследовательских и проектных работ;
- результаты участия в конкурсах технической и естественнонаучной направленности.

Показатель по самоопределению и профориентации включает:

- результаты участия в соревнованиях по профессиональному мастерству WorldSkills Russia;
- доля выпускников, зачисленных в образовательные организации высшего образования по направлениям подготовки в сфере информационных технологий;
- доля выпускников, зачисленных в профессиональные образовательные организации Республики Алтай;
- доля обучающихся 11 классов, зачисленных в образовательные организации профессионального и высшего образования по профилю обучения;
- участие не менее 70% обучающихся 8-11 классов в открытых онлайн-уроках «Проектория».

Показатель организация воспитания и социализации обучающихся включает в себя:

- численность обучающихся вовлечённых в деятельность волонтёрского отряда;
- наличие информации о специалистах психолого-педагогической службы;
- профилактика безнадзорности и правонарушений;
- доля обучающихся ОО принявших участие в социально-психологическом тестировании на выявление рисков употребления наркотических средств и психотропных веществ в общей численности обучающихся, которые могли бы принять участие в данном тестировании, %;
- участие в мероприятиях и конкурсах РДШ.

Источниками для сбора информации по показателям и критериям Мониторинга являются:

- информационная система «Портал образовательных организаций Республики Алтай», ФИС ОКО, www.bus.gov.ru, www.molsport04.ru, http://vernadsky.info/; http://dopcenter-altai.ru, www.molalatay.ru, www.bfnm.ru;
- региональная информационная система (РИС ГИА);
- статистический отчет ОО-1.

Также, согласно срокам, указанным в Порядке, информацию предоставляют муниципальные органы управления образованием, отдел по надзору и контролю МОН РА, АУ ДО РА «РЦДО», БУ РА «Центр ППМС», БПОУ РА «ГАГПК им. М.З. Гнездилова», БУ ДПО РА «ИПКиППРО РА», БУ РА «Центр молодежной политики, военно-патриотического воспитания и допризывной подготовки граждан в Республике Алтай», БУ РА «РЦОКО».

Результаты мониторинга предназначены для руководителей и специалистов муниципальных органов управления образованием, руководителей общеобразовательных организаций и могут быть использованы для принятия управленческих решений по повышению эффективности и результативности деятельности руководителей, а также для повышения качества образования как ресурса развития образовательной системы Республики Алтай.

Результаты Мониторинга

1. Общие результаты мониторинга «Вклад образовательной организации в качество образования Республики Алтай» по сумме всех показателей и критериев

1.1. Кластер «Лицеи и гимназии»

По результатам Мониторинга наибольший результат по сумме всех показателей в кластере «Лицеи и гимназии» у БОУ РА «РКЛ» – 522,3 балла, это значительно больше, чем у остальных ОО данного кластера (рисунок 1). Данная ОО занимает лидирующую позицию пятый год подряд. Ежегодно наблюдается положительная динамика у МБОУ «Лицей № 6 г. Горно-Алтайска», который достигает второй позиции со счётом 403,5 балла. БОУ РА «РГ им. В.К. Плакаса» занимает третью позицию со счётом 393,8 балла, уступив МБОУ «Лицей № 6 г. Горно-Алтайска» 9,7 балла и опередив МБОУ «Гимназия № 3 г. Горно-Алтайска» на 0,3 балла. МБОУ «Лицей № 1 г. Горно-Алтайска» как и в прошлом году на пятой позиции – 348,7 балла. Более чем на 100 баллов отстает от пятерки лидеров МБОУ «Гимназия № 9 г. Горно-Алтайска» у которой 242,1 балла. Наименьшее количество баллов набрала МАОУ «Кадетская школа № 4 г. Горно-Алтайска» – 184,5 балла.

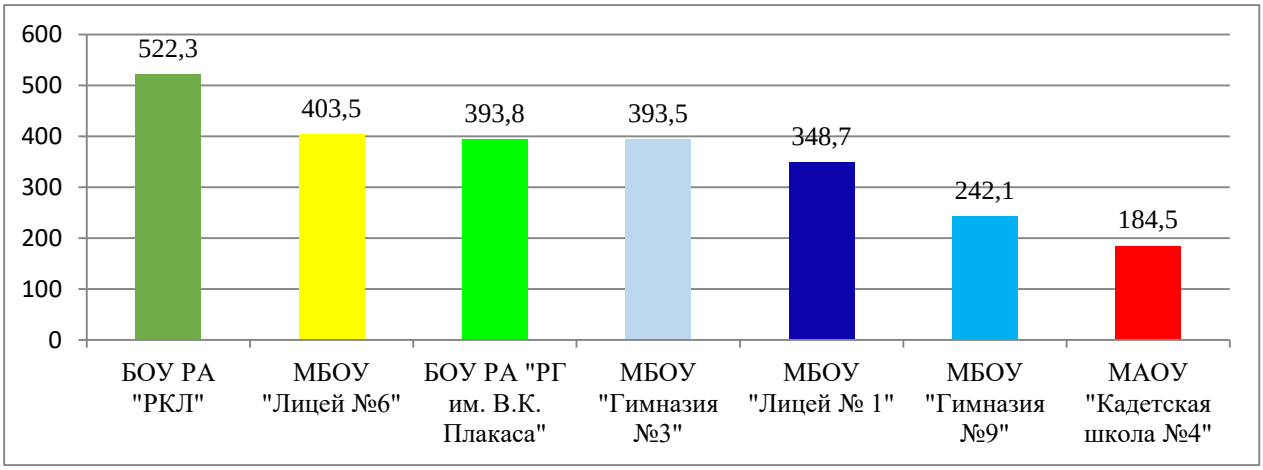

Рис. 1. Общие результаты Мониторинга за 2022 год в кластере «Лицеи и гимназии».

1.2. Кластер «Городские образовательные организации»

В кластере «Городские общеобразовательные организации» в Мониторинге наибольшее количество баллов набирает МБОУ «СОШ № 12 г. Горно-Алтайска», в сумме по всем показателям 303,3 балла (рисунок 2). Данная ОО опережает по количеству набранных баллов две ОО из кластера «Лицеи и гимназии», это МБОУ «Гимназия № 9 г. Горно-Алтайска» и МАОУ «Кадетская школа № 4 г. Горно-Алтайска». На второй позиции находится МБОУ «СОШ № 13 г. Горно-Алтайска» - 273,4 балла. На третьей - МБОУ «СОШ № 8 г. Горно-Алтайска» - 243,9 балла. Наименьший результат в сумме по всем показателям в данном кластере показала КОУ РА «Школа-интернат для детей-сирот и детей, оставшихся без попечения родителей, им. Г.К. Жукова» - 81,8 балла.

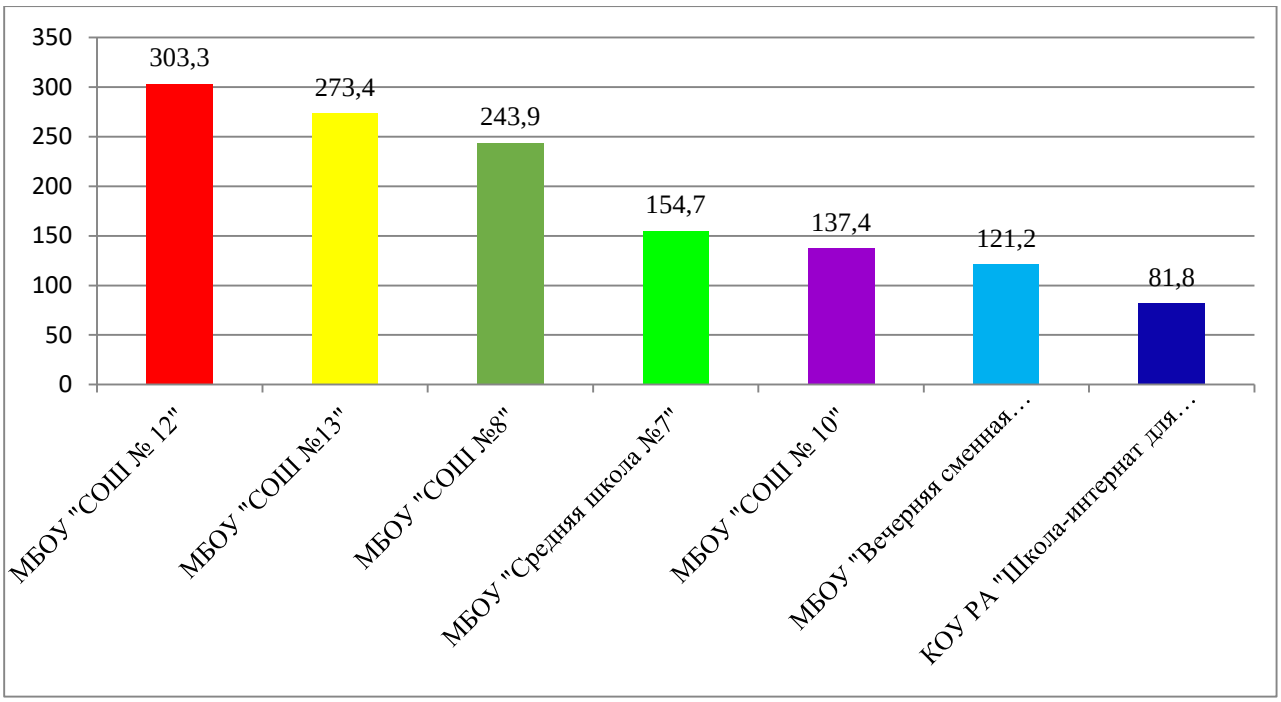

Рис. 2. Общие результаты Мониторинга за 2022 год в кластере «Городские общеобразовательные организации».

1.3. Кластер «Общеобразовательные организации районных центров»

В кластере «Общеобразовательные организации районных центров» наибольшее количество баллов в Мониторинге за 2022 год набрала МКОУ «Кош-Агачская СОШ им. В.И. Чаптынова», получив в сумме по всем показателям 235,4 балла (рис.3) и переместившись с восьмой позиции на первую. На второй позиции МБОУ «Онгудайская СОШ», набравшая в сумме по всем показателям 212,9 балла. В 2021 году эта ОО была на седьмой позиции. На третьей позиции МБОУ «Шебалинская СОШ им. Л.В. Кокышева», получившая в сумме по всем показателям 205,2 балла.

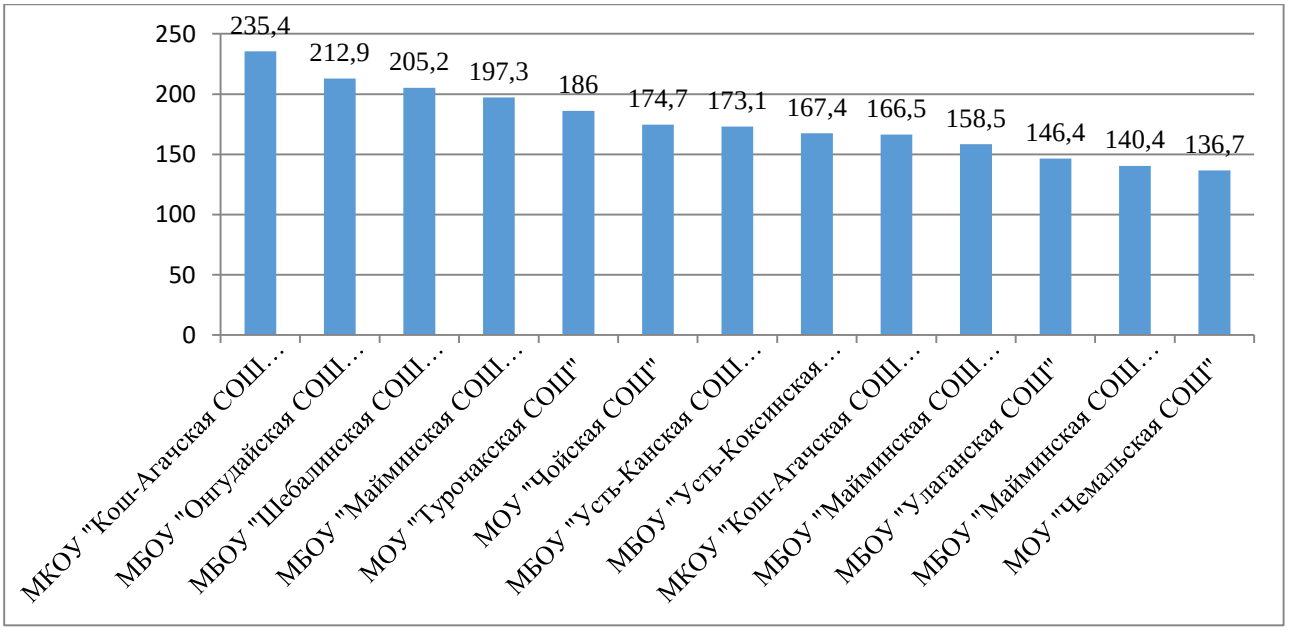

Рис. 3. Общие результаты Мониторинга за 2022 год в кластере «Общеобразовательные организации районных центров».

Наименьшее количество баллов в своём кластере набрала МОУ «Чемальская СОШ» - 136,7 балла.

1.4. Кластер «Сельские средние общеобразовательные организации»

В кластере «Сельские средние общеобразовательные организации» наибольшее количество баллов в 2022 году набрала МБОУ «Акташская СОШ» -174,1 балла (таблица 1). Стоит отметить, что в 2021 году эта ОО занимала 27 позицию. На второй позиции МОУ «Сейкинская СОШ» - 167 баллов. В 2021 году занимала 7 позицию. На третьей позиции МБОУ «Кызыл-Озекская СОШ», которая в сумме по всем показателям набрала 163,4 балла. На протяжении 4-х лет, с 2018 по 2021 годы эта ОО занимала лидирующую позицию.

Наименьшее количество баллов в данном кластере из 74 сельских общеобразовательных организаций у МБОУ «Онгудайская вечерняя школа» - 36 баллов.

Результаты всех сельских общеобразовательных организаций в динамике пяти лет представлены в таблице 1.

Таблица 1.

Результаты сельских средних общеобразовательных организаций (2018–2022 годы)

Наименование ОО	Сумма баллов в 2022 году	Место в кластере				
		2022 году	2021 году	2020 году	2019 году	2018 году
МБОУ "Акташская СОШ им. Ст. Мохова"	**174,1**	1	27	8	4	11
МОУ "Сейкинская СОШ"	**167,0**	2	7	4	7	5
МБОУ "Кызыл-Озекская СОШ"	**163,4**	3	1	1	1	1
МОУ "Ыныргинская СОШ"	**151,4**	4	51	37	27	37
МБОУ "Беш-Озекская СОШ"	**150,4**	5	4	58	39	47
МБОУ "Саратанская СОШ"	**148,6**	6	54	33	29	14
МБОУ "Чибилинская СОШ"	**144,9**	7	67	65	33	35
МКОУ "Джазаторская СОШ им. М.И. Берсимбаева"	**144,6**	8	35	43	48	23
МОУ "Иогачская СОШ"	**143,8**	9	14	2	3	2
МБОУ "Чергинская СОШ"	**142,9**	10	2	3	5	3
МКОУ "Ортолыкская СОШ имени М.И. Лапшина"	**138,0**	11	62	9	35	30
МКОУ "Курайская СОШ"	**136,4**	12	5	7	9	59
МБОУ "Верх-Уймонская СОШ"	**136,3**	13	17	19	21	25
МОУ "Каракокшинская СОШ"	**134,5**	14	63	12	20	16
МКОУ "Теленгит-Сортогойская СОШ"	**134,4**	15	16	44	28	44
МКОУ "Кокоринская СОШ"	**133,8**	16	25	40	63	64
МОУ "Бийкинская СОШ"	**130,8**	17	19	14	13	32
МБОУ "Кырлыкская СОШ"	**129,5**	18	11	6	27	13
МОУ "Бешпельтирская СОШ имени Н.Н. Суразаковой "	**128,8**	19	23	71	45	28
МБОУ "Паспартинская СОШ им. А.Г. Калкина"	**126,5**	20	47	69	61	53
МОУ "Кебезенская СОШ"	**125,5**	21	9	10	22	19

МБОУ "Чибитская СОШ"	**124,9**	22	48	18	34	17
МКОУ "Бельтирская СОШ"	**122,9**	23	39	51	26	12
МБОУ "Дьектиекская СОШ"	**122,7**	24	22	64	38	62
МКОУ "Тобелерская СОШ имени А.Кожабаева"	**120,6**	25	43	50	59	50
МБОУ "Челушманская СОШ"	**120,4**	26	37	66	57	63
МОУ "Чепошская СОШ"	**119,6**	27	6	13	24	10
МБОУ "Шыргайтинская СОШ "	**119,2**	28	21	56	29	58
МБОУ "Тюдралинская СОШ"	**117,6**	29	10	31	16	-
МКОУ "Мухор-Тархатинская СОШ "	**117,2**	30	50	60	49	43
МОУ "Паспаульская СОШ"	**116,4**	31	26	5	8	4
МОУ "Дмитриевская СОШ"	**115,0**	32	58	39	18	38
МБОУ "Барагашская СОШ"	**113,5**	33	15	27	11	20
МБОУ "Кара-Кудюрская СОШ"	**112,2**	34	72	53	43	27
МБОУ "Куладинская СОШ"	**111,8**	35	57	16	12	15
МКОУ "Чаган-Узунская СОШ им П.И. Оськиной"	**110,4**	36	42	21	50	39
МБОУ "Подгорновская СОШ"	**107,2**	37	59	28	36	24
МБОУ "Теньгинская СОШ"	**107,1**	38	18	17	10	31
МБОУ "Ябоганская СОШ"	**106,5**	39	61	26	40	41
МБОУ "Боочинская СОШ"	**105,5**	40	12	15	17	18
МБОУ "Мендур Сокконская СОШ"	**104,2**	41	44	54	44	55
МБОУ "Каракольская СОШ"	**101,2**	42	49	59	52	60
МБОУ "Еловская СОШ им. Э. Палкина""	**100,5**	43	8	52	31	54
МБОУ "Яконурская СОШ"	**100,2**	44	3	11	2	7
МБОУ "Мультинская СОШ" им. Железнова П.В.	**99,5**	45	34	36	41	57
МБОУ "Ининская СОШ"	**95,1**	46	71	46	55	46
МБОУ "Усть-Мунинская СОШ"	**92,6**	47	29	35	32	33
МБОУ "Огнёвская СОШ "	**92,5**	48	70	32	53	42
МКОУ "Жана-Аульская СОШ "	**91,6**	49	45	57	49	61
МБОУ "Бело-Ануйская СОШ им. А.Х. Вязникова"	**90,8**	50	24	29	29	29
МБОУ "Коргонская СОШ"	**90,8**	50	36	49	60	9
МБОУ "Усть-Кумирская СОШ"	**90,1**	51	66	22	46	43
МБОУ "Соузгинская СОШ"	**89,1**	52	65	23	14	21
МБОУ "Купчегеньская СОШ"	**88,1**	53	41	67	42	48
МБОУ "Теректинская СОШ"	**86**	54	20	61	36	6
МБОУ "Балыктуюльская СОШ"	**85,7**	55	60	72	42	57
МБОУ "Манжерокская СОШ"	**82,9**	56	30	47	6	8
МБОУ "Черно-Ануйская СОШ им. К.А. Туганбаева"	**79,7**	57	28	24	62	42
МБОУ "Сугашская СОШ"	**78,8**	58	56	25	25	22
МБОУ "Чендекская СОШ"	**76,2**	59	55	73	47	56
МОУ "Узнезинская СОШ им. Династии Тозыяковых"	**76,0**	60	32	63	56	45

МОУ "Эликманарская СОШ"	**74,4**	61	53	55	19	35
МБОУ "Козульская СОШ им. Д.Т. Тоедова"	**73,7**	62	40	34	30	42
МБОУ "Катандинская СОШ" им. П.Н. Ноговицина	**73,3**	63	13	20	23	38
МБОУ "Бирюлинская СОШ"	**73,0**	64	73	45	51	52
МБОУ "Ильинская СОШ"	**72,0**	65	68	68	58	49
МБОУ "Усть-Мутинская СОШ"	**71,5**	66	33	41	38	13
МБОУ "Амурская СОШ"	**71,5**	66	46	42	26	51
МБОУ "Талдинская СОШ"	**69,7**	67	31	62	15	40
МБОУ "Верх-Ануйская СОШ им. Ю.В. Антарадонова"	**62,0**	68	38	38	37	26
МОУ "Аносинская СОШ им. Г.И. Гуркина	**50,8**	69	52	30	34	36
МБОУ "Нижне-Талдинская СОШ"	**50,4**	70	64	48	35	34
МБОУ "Шашикманская СОШ"	**43,7**	71	69	70	54	61
МБОУ "Онгудайская вечерняя школа"	**36,0**	72	74	74	74	-

Значительно улучшила свои показатели 21 ОО (таблица 1), повысив свои результаты на 10 и более позиций (данные ОО выделены жёлтым цветом).

Вместе с тем, 24 ОО значительно ухудшили свои результаты, понизив свои результаты на 10 и более позиций (данные ОО выделены оранжевым цветом).

1.5. Кластер «Сельские основные общеобразовательные организации»

Наибольшее количество баллов среди сельских основных общеобразовательных организаций набрала МОУ «Тондошенская ООШ», по всем показателям в сумме 98 баллов (таблица 2). В 2021 году она занимала 16 позицию, а в 2020 году была также на 1 месте. На второй позиции МБОУ Камлакская ООШ» - 93,2 балла. В 2021 году занимала 23 позицию, она улучшила свои результаты более чем на 20 позиций. И третью позицию занимает МБОУ «Юстикская ООШ» - 92,3 балла, уступив всего 0,1 балла МБОУ «Камлакская ООШ». В 2021 году эта ОО занимала 6 позицию.

Наименьшее количество баллов в данном кластере из 32 сельских общеобразовательных организаций у МОУ «Аюлинская ООШ» - 24 балла.

Таблица 2.

Результаты сельских основных общеобразовательных организаций (2018–2022 годы)

Наименование ОО	Сумма баллов в 2022 г	Место в кластере				
		2022 г.	2021 г.	2020 г.	2019 г.	2018 г.
МОУ "Тондошенская ООШ"	**98**	1	16	1	3	42
МБОУ "Камлакская ООШ"	**93,2**	2	23	24	5	6
МБОУ "Юстикская ООШ"	**92,3**	3	6	17	30	7
МБОУ "Улус-Чергинская ООШ"	**81,6**	4	9	13	35	20
МБОУ "Урлу-Аспакская ООШ"	**80,9**	5	29	5	19	14
МОУ "Уйменская ООШ"	**77,5**	6	21	29	20	31
МБОУ "Владимировская ООШ"	**77,2**	7	1	14	13	9
МБОУ "Сайдысская ООШ"	**75,5**	8	31	9	14	24

МБОУ "Язулинская ООШ"	**74,1**	9	13	26	17	36
МБОУ "Мыютинская ООШ"	**73**	10	18	22	41	35
МБОУ "Каспинская ООШ"	**72,7**	11	2	21	36	28
МБОУ "Кайсынская ООШ"	**72,4**	12	3	6	11	3
МБОУ "Верх-Карагужская ООШ"	**71,6**	13	25	3	4	11
МБОУ "Тюнгурская ООШ"	**71,3**	14	20	28	34	21
МБОУ "Тюгурюкская ООШ"	**70,5**	15	24	2	10	12
МБОУ "Актельская ООШ им. М.В. Карамаева"	**70,3**	16	4	11	15	16
МБОУ "Кастахтинская ООШ"	**66,5**	17	26	19	26	8
МОУ "Ускучская ООШ"	**66,5**	17	12	16	18	19
МБОУ "Верх-Апшуяхтинская ООШ им. В.И. Чаптынова	**66,1**	18	15	27	28	17
МКОУ "Ташантинская ООШ"	**63**	19	1	8	12	2
МОУ "Эдиганская ООШ"	**62,2**	20	5	30	9	4
МБОУ "Банновская ООШ"	**60,9**	21	8	7	16	41
МБОУ "Горбуновская ООШ"	**58**	22	11	23	22	22
МБОУ "Карагайская ООШ"	**55,5**	23	14	4	8	23
МБОУ "Кайтанакская ООШ"	**53,5**	24	17	31	24	38
МБОУ "Туектинская ООШ им. И.И. Семенова"	**53,2**	25	19	18	40	5
МБОУ "Мало-Чергинская ООШ"	**50,9**	26	10	25	33	29
МБОУ "Абайская ООШ"	**50,8**	27	28	10	23	34
МБОУ "Тихоньская ООШ"	**48,5**	28	27	15	7	18
МБОУ "Карасукская ООШ"	**44**	29	30	20	38	33
МОУ "Куюсская ООШ"	**44**	29	22	32	37	26
МОУ "Аюлинская ООШ"	**24**	30	7	12	31	10

Значительно улучшили свои показатели 5 ОО – МОУ «Уйменьская ООШ», МБОУ «Тюгурюкская ООШ», МБОУ «Урлу-Аспакская ООШ», МБОУ «Верх-Карагужская ООШ» и МБОУ «Сайдысская ООШ» повысив свои результаты на 10 и более позиций (данные ОО выделены жёлтым цветом).

Вместе с тем, 7 ОО - МБОУ «Ташантинская ООШ», МБОУ «Эдиганская ООШ», МБОУ «Аюлинская ООШ», МБОУ «Мало-Чергинская ООШ», МБОУ «Актёльская ООШ», МБОУ «Горбуновская ООШ» и МБОУ «Банновская ООШ» значительно ухудшили свои результаты, понизив свои результаты на 10 и более позиций (данные ОО выделены оранжевым цветом).

2. Результаты общеобразовательных организаций по показателю «Качество условий осуществления образовательной деятельности ОО»

Показатель качества условий осуществления образовательной деятельности складывается из следующих критериев:

- результаты независимой оценки качества условий осуществления образовательной деятельности;
- обеспечение функционирования внутренней системы оценки качества образования;

- результативность участия в конкурсе педагогического мастерства;
- количество педагогов, вошедших в региональный методический актив;
- внедрение ЦОС в практику педагогов через обучение в цифровой команде;
- наличие самообучающейся команды «Вклад в будущее»;
- активность ОО в рамках участия в мероприятиях регионального уровня;
- количество стажировок, проведённых ОО, являющейся стажировочной площадкой;
- ОО является ресурсным центром по поддержке школ с НОР;
- наличие в ОО куратора проекта 500+ школ с НОР;
- отсутствие отмены результатов оценочных процедур регионального и федерального уровней по итогам проведённых региональных перепроверок.

Далее представлены результаты по данному показателю по каждому кластеру.

2.1 Кластер «Лицеи и гимназии»

По показателю качества условий осуществления образовательной деятельности БОУ РА «РКЛ» вышли на первое место (108,8 балла) опередив МБОУ «Лицей № 6 им. И.З. Шуклина» всего на 1,3 балла (рис.4). Стоит отметить, что в 2021 году данный лицей занимал третью позицию.

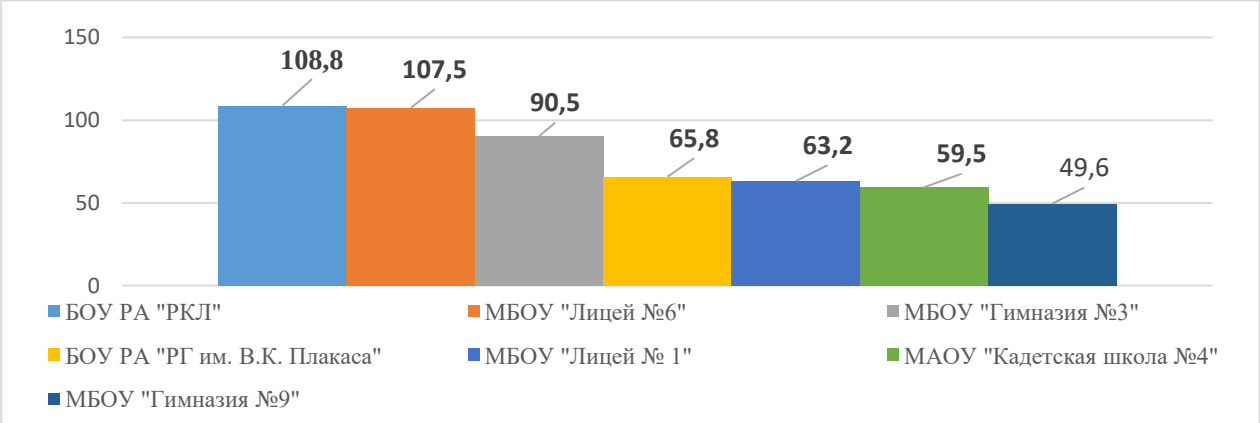

Рис 4. Качество условий осуществления образовательной деятельности.

Если говорить о каждом критерии данного показателя в отдельности, то все ОО из данного кластера, кроме МБОУ «Гимназия № 3 г. Горно-Алтайска» и МАОУ «Кадетская школа № 4 г. Горно-Алтайска», по результатам независимой оценки качества условий осуществления образовательной деятельности (НОКО) имеют наивысший балл – 7.

МБОУ «Гимназия № 3 г. Горно-Алтайска» и МАОУ «Кадетская школа № 4 г. Горно-Алтайска» получили в 2020 году 69,5 балла и 62,16 баллов соответственно (данные берутся за последние 3 года, так как НОКО проводится 1 раз в 3 года), что соответствует оценке «хорошо», получив по данному показателю только 5 баллов.

Источником информации о данном показателе выступает официальный сайт www.bus.gov.ru, где размещены итоги независимой оценки качества условий осуществления образовательной деятельности.

Профессиональный уровень педагогических работников ОО данного кластера представлен на рисунке 5.

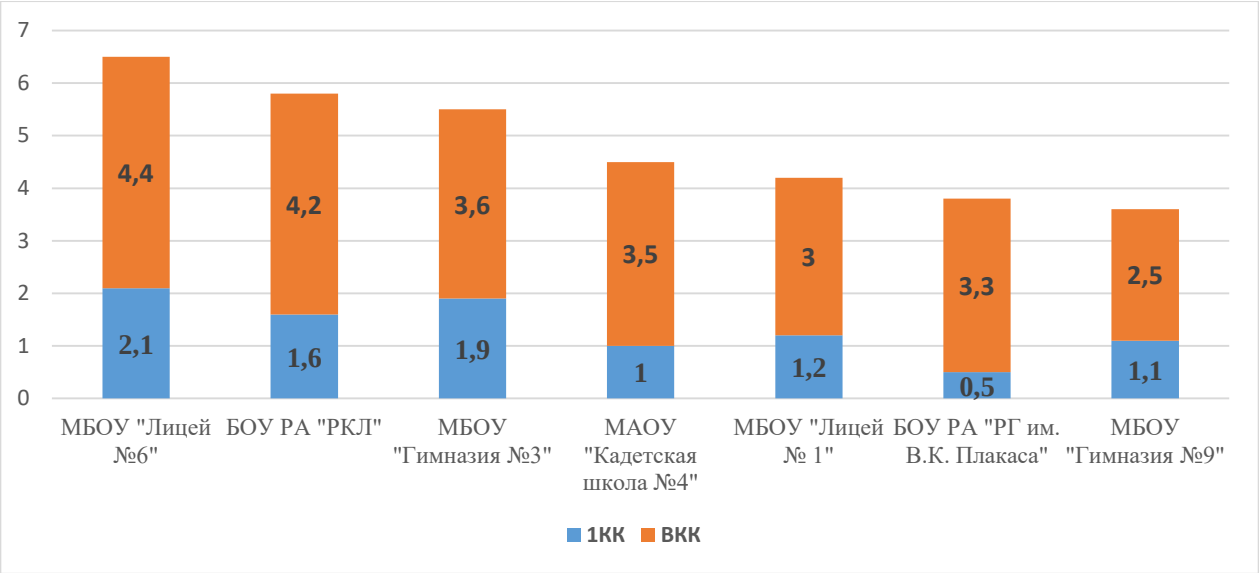

Рис. 5. Профессиональный уровень педагогических работников кластера «Лицеи и гимназии» в 2022 году.

Самый высокий процент педагогических работников, имеющих высшую квалификационную категорию (рис.5) в МБОУ «Лицей № 6 г. Горно-Алтайска». На втором месте по данному критерию БОУ РА «РКЛ» и на третьем - МБОУ «Гимназия № 3 г. Горно-Алтайска». Самый низкий процент педагогических работников с высшей квалификационной категорией наблюдается в МБОУ «Гимназия № 9 г. Горно-Алтайска».

Наибольший процент педагогических работников, имеющих первую квалификационную категорию, в МБОУ «Лицей № 6 г. Горно-Алтайска». На второй позиции по данному критерию МБОУ «Гимназия № 3 г. Горно-Алтайска». Наименьшее количество педагогических работников с первой квалификационной категорией, как и в прошлые годы, в БОУ РА «РГ им. В. К. Плакаса».

Лидирует с наибольшим процентом педагогических работников с высшей и первой квалификационной категорией МБОУ «Лицей № 6 г. Горно-Алтайска».

По критерию участия в конкурсе педагогического мастерства баллы получили только 4 ОО из 7 данного кластера. Наибольшее количество баллов набрала МБОУ «Гимназия № 3 г. Горно-Алтайска», в этой ОО есть финалист очного Всероссийского конкурса и победитель республиканского конкурса «Учитель года». Так же победитель республиканского конкурса «Учитель года» есть в МБОУ «Лицей № 1 им. М.В. Карамаева г. Горно-Алтайска», который принёс своей школе 15 баллов. 10 баллов получила МАОУ «Кадетская школа № 4 г. Горно-Алтайска» за призёра 2 степени республиканского конкурса «Учитель года». БОУ РА «РГ им. В.К. Плакаса» заработала 8 баллов за призёра 3 степени и участников республиканского конкурса «Учитель года». Остальные ОО этого кластера участия в данном критерии не принимали.

Дополнительные баллы образовательным организациям по данному критерию принесли наличие на сайте ОО положения о ВСОКО, положения о текущем контроле успеваемости и промежуточной аттестации, положения об индивидуальном учете результатов освоения образовательных программ. Больше баллов получили БОУ РА «РГ им. В. К. Плакаса», МБОУ «Лицей № 6 им. И.З. Шуклина» г. Горно-Алтайска» и МБОУ «Лицей № 1 им. М.В. Карамаева г. Горно-Алтайска» - 6 б., по 4 балла получили БОУ РА «РКЛ» и МАОУ «Кадетская школа № 4 г. Горно-Алтайска». Остальные ОО получили по 2 балла.

За наличие графика проведения оценочных процедур на сайте ОО и соответствие его рекомендациям Минпровещения России и Рособрнадзора БОУ РА «РКЛ», БОУ РА «РГ им. В. К. Плакаса», МБОУ «Гимназия № 3 г. Горно-Алтайска» и МБОУ «Лицей № 6 им. И.З. Шуклина г. Горно-Алтайска» заработали по 19 баллов. МБОУ «Гимназия № 9 г. Горно-Алтайска» и МБОУ «Лицей № 1 им. М.В. Карамаева г. Горно-Алтайска» набрали по 8 баллов. А МБОУ «Лицей № 1 им. М.В. Карамаева г. Горно-Алтайска» по данному показателю не получила ни одного балла.

По критериям: количество педагогов, вошедших в региональный методический актив; внедрение ЦОС в практику педагогов через обучение в цифровой команде; количество стажировок, проведённых ОО, являющейся стажировочной площадкой; ОО является ресурсным центром по поддержке школ с НОР; наличие в ОО куратора проекта 500+ школ с НОР и отсутствие отмены результатов оценочных процедур регионального и федерального уровней по итогам проведённых региональных перепроверок наибольшее количество баллов набрали БОУ РА «РКЛ» и МБОУ «Лицей № 6 им. И.З. Шуклина г. Горно-Алтайска» по 73 балла. Меньше всех набрала БОУ РА «РГ им. В. К. Плакаса» - 22 балла.

По критерию - наличие самообучающейся команды «Вклад в будущее» ни одна ОО данного кластера не получили ни одного балла.

2.2 Кластер «Городские образовательные организации»

Качество условий осуществления образовательной деятельности лучше всего в МБОУ «СОШ № 12 г. Горно-Алтайска» – 92,8 баллов (рис.6), ей уступает на 5,9 баллов МБОУ «СОШ № 8 г. Горно-Алтайска». КОУ РА «Школа-интернат для детей-сирот и детей, оставшихся без попечения родителей, им. Г.К. Жукова» показала наименьший результат по данному показателю – 33,8 балла.

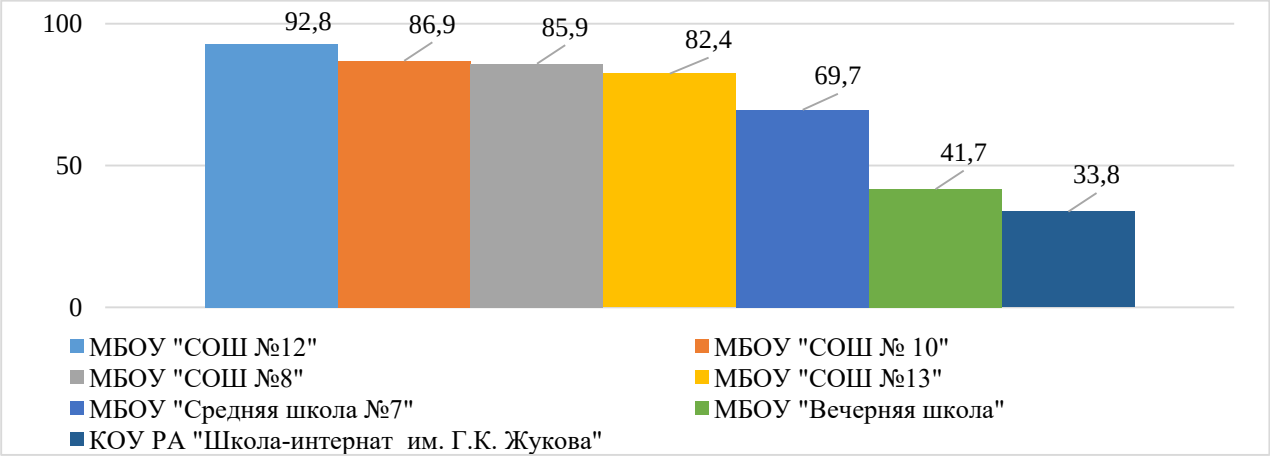

Рис 6. Качество условий осуществления образовательной деятельности.

По критерию независимой оценки качества условий осуществления образовательной деятельности 6 ОО из данного кластера имеют наивысший балл – 7, МБОУ «Вечерняя сменная общеобразовательная школа г. Горно-Алтайска» прошла независимую оценку на «хорошо» и получила 5 баллов.

По критерию участия в конкурсе педагогического мастерства 2022 года КОУ РА «Школа-интернат для детей-сирот и детей, оставшихся без попечения родителей, им. Г.К. Жукова» представила участника республиканского этапа, благодаря чему данной образовательной организации добавлено 3 балла. Победителем регионального конкурса

педагогического мастерства стал представитель МБОУ «СОШ № 7 г. Горно-Алтайска», за что ОО получила 15 баллов по данному критерию.

В остальных ОО данного кластера участники Всероссийского конкурса «Учитель года России», а также победители, призеры и участники республиканского конкурса педагогического мастерства отсутствуют.

Профессиональный уровень педагогических работников данного кластера представлен в виде диаграммы (рисунок 7).

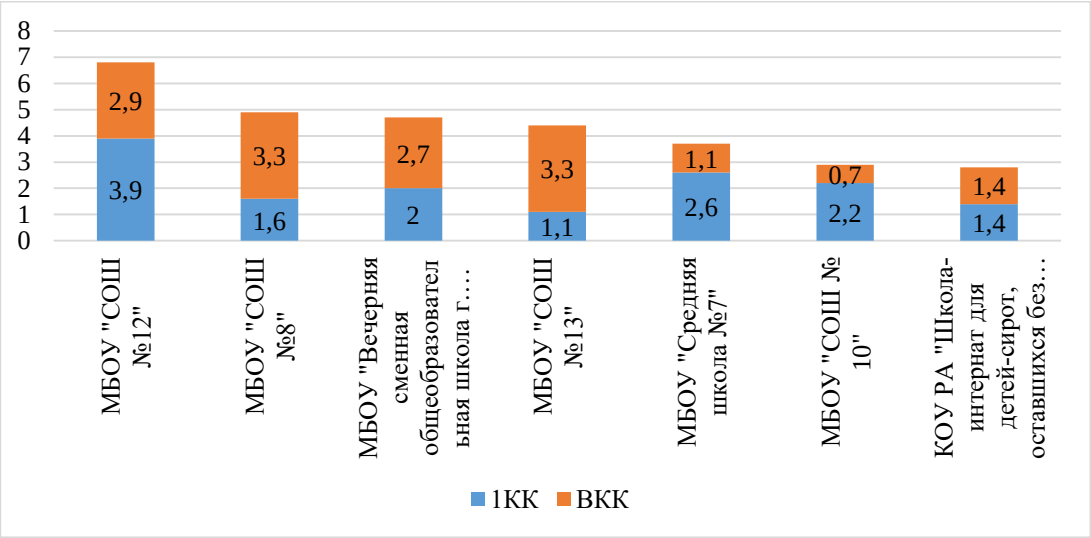

Рис. 7. Профессиональный уровень педагогических работников кластера «Городские общеобразовательные организации» в 2022 году.

Самый высокий процент педагогических работников, с высшей квалификационной категорией в МБОУ «СОШ № 8 г. Горно-Алтайска» и МБОУ «СОШ №13 г. Горно-Алтайска» (рис.7). На второй позиции по данному критерию – МБОУ «СОШ №12 г. Горно-Алтайска». На третьей позиции МБОУ «Вечерняя сменная общеобразовательная школа г. Горно-Алтайска». Наименьший процент педагогических работников с высшей квалификационной категорией наблюдается в МБОУ «СОШ № 10 г. Горно-Алтайска».

Наибольший процент педагогических работников, имеющих первую квалификационную категорию в МБОУ «СОШ №12 г. Горно-Алтайска». На второй позиции по данному критерию, имеющих первую квалификационную категорию МБОУ «СОШ № 7 г. Горно-Алтайска». Наименьшее количество педагогических работников с первой квалификационной категорией в МБОУ «СОШ №13 г. Горно-Алтайска».

Наибольший процент педагогических работников с высшей и первой квалификационной категорией отмечен в МБОУ «СОШ № 12 г. Горно-Алтайска». Наименьший процент у КОУ РА «Школа-интернат для детей-сирот и детей, оставшихся без попечения родителей, им. Г.К. Жукова».

Дополнительные баллы образовательным организациям по данному критерию принесли наличие на сайте ОО положения о ВСОКО, положения о текущем контроле успеваемости и промежуточной аттестации, положения об индивидуальном учете результатов освоения образовательных программ. По 8 баллов получили МБОУ «СОШ № 12 г. Горно-Алтайска», МБОУ «СОШ № 13 г. Горно-Алтайска», МБОУ «СОШ № 8 г. Горно-Алтайска» и МБОУ «Вечерняя сменная общеобразовательная школа г. Горно-Алтайска». Остальные ОО получили по 4 балла.

За наличие графика проведения оценочных процедур на сайте ОО и соответствие его рекомендациям Минпровещения России и Рособрнадзора МБОУ «СОШ № 12 г. Горно-

Алтайска» и МБОУ «СОШ № 13 г. Горно-Алтайска» заработали по 19 баллов. МБОУ «СОШ № 8 г. Горно-Алтайска» набрала 13 баллов. Остальные ОО получили по 8 баллов.

По критериям: количество педагогов, вошедших в региональный методический актив; внедрение ЦОС в практику педагогов через обучение в цифровой команде; наличие самообучающейся команды «Вклад в будущее», количество стажировок, проведённых ОО, являющейся стажировочной площадкой; ОО является ресурсным центром по поддержке школ с НОР; наличие в ОО куратора проекта 500+ школ с НОР и отсутствие отмены результатов оценочных процедур регионального и федерального уровней по итогам проведённых региональных перепроверок наибольшее количество баллов набрали МБОУ «СОШ № 10 г. Горно-Алтайска» - 65 баллов. Меньше всех набрала МБОУ «Вечерняя сменная общеобразовательная школа г. Горно-Алтайска» - 7 баллов.

2.3 Кластер «Общеобразовательные организации районных центров»

В кластере ОО районных центров качество условий осуществления образовательной деятельности по результатам Мониторинга выше в МБОУ «Усть-Коксинская СОШ» – 59,9 баллов (рис.8). Второй результат в МКОУ «Кош-Агачская СОШ им. В. И. Чаптынова» и составляет 47,4 балла.

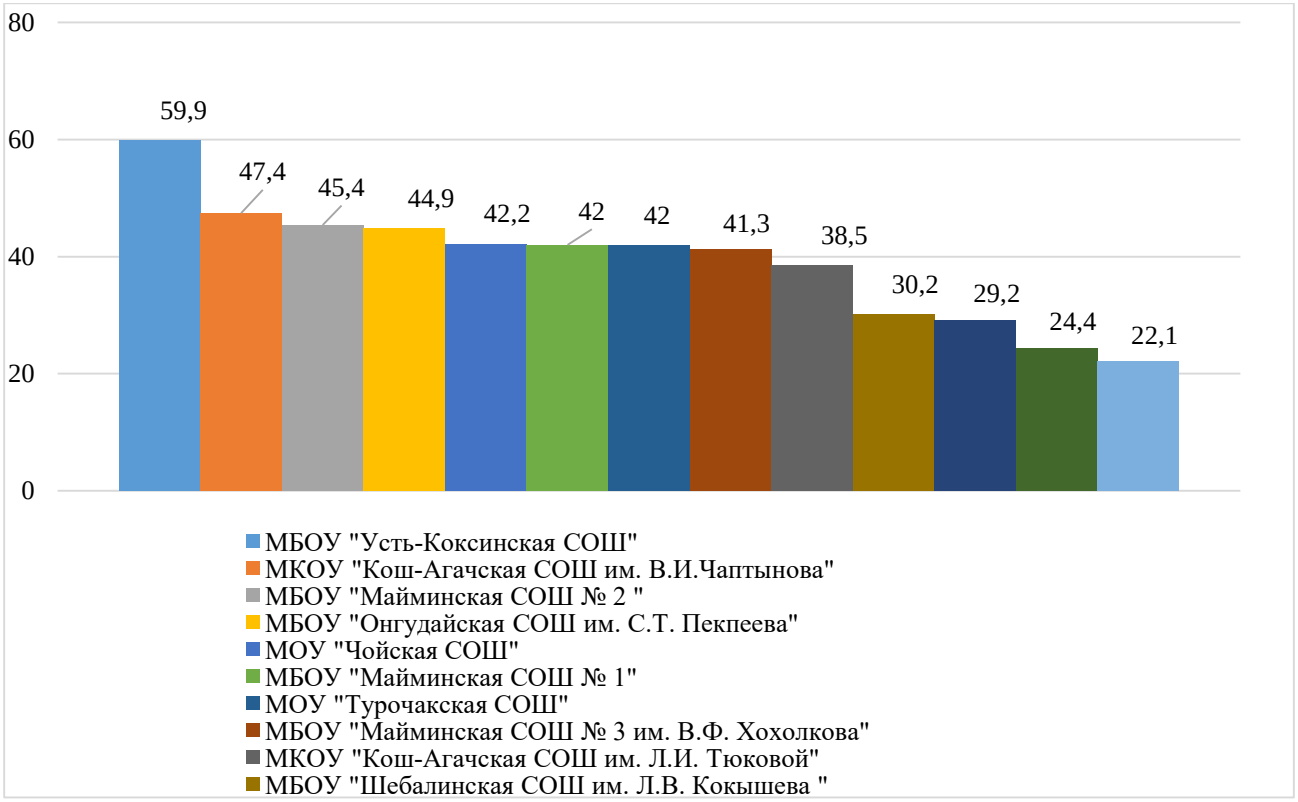

Рис 8. Качество условий осуществления образовательной деятельности.

Наименьший результат по показателю качества условий осуществления образовательной деятельности в данном кластере у МБОУ «Усть-Канская СОШ им. Ч.К. Кыдрашева» – 22,1 балла.

По критерию независимой оценки качества условий осуществления образовательной деятельности шесть ОО из данного кластера имеют оценку «отлично» и, соответственно, наивысший балл – 7, еще 7 ОО прошли независимую оценку на «хорошо» и получили по 5 баллов.

Профессиональный уровень педагогических работников данного кластера представлен на диаграмме (рисунок 9).

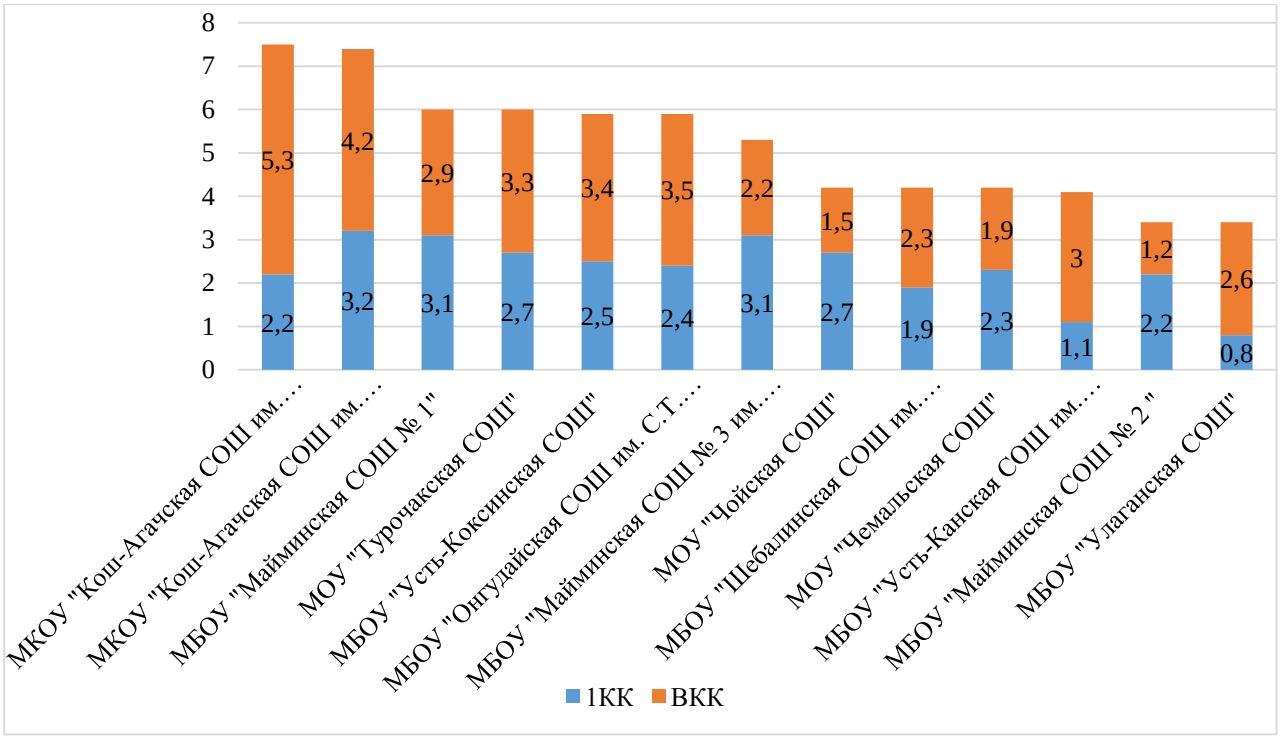

Рис. 9. Профессиональный уровень педагогических работников кластера «Общеобразовательные организации районных центров» в 2022 году.

Процент педагогических работников, имеющих высшую квалификационную категорию выше других ОО в МКОУ «Кош-Агачская СОШ им. Л.И. Тюковой» (рис.9). Наименьшая доля педагогических работников с высшей квалификационной категорией отмечена в МБОУ «Майминская СОШ № 2»».

Наибольший процент педагогических работников, имеющих первую квалификационную категорию выше других ОО в МКОУ «Кош-Агачская СОШ им. В. И. Чаптынова», МБОУ «Майминская СОШ № 3 им. В. Ф. Хохолкова» и МБОУ «Майминская СОШ № 1». Наименьшая доля педагогических работников с первой квалификационной категорией отмечена в МБОУ «Улаганская СОШ».

Наибольший процент педагогических работников с высшей и первой квалификационной категорией наблюдается в МКОУ «Кош-Агачская СОШ им. Л.И. Тюковой».

По результатам конкурса педагогического мастерства 2022 года, 10 баллов за призёра 2 степени республиканского конкурса педмастерства получают МКОУ «Кош-Агачская СОШ им. В. И. Чаптынова» и МОУ «Чойская СОШ». МБОУ «Майминская СОШ № 3 им. В. Ф. Хохолкова» и МБОУ «Онгудайская СОШ им. С.Т. Пекпеева» за призёра 3 степени конкурса получают по 5 баллов. Также по 3 балла за участников данного конкурса получили МБОУ «Майминская СОШ № 3 им. В. Ф. Хохолкова», МБОУ «Усть-Коксинская СОШ» и МБОУ «Чемальская СОШ».

В остальных ОО данного кластера участники Всероссийского конкурса «Учитель года России», а также победители и призеры республиканского конкурса педагогического мастерства отсутствуют.

По критерию обеспечение функционирования внутренней системы оценки качества образования по 14 баллов получили МБОУ «Усть-Коксинская СОШ», МОУ «Турочакская СОШ им. Я.И. Баляева», МБОУ «Шебалинская СОШ им. Л.В. Кокышева» и МОУ «Чойская СОШ». 11 балов заработала МКОУ "Кош-Агачская СОШ им. Л.И. Тюковой" Остальные ОО получили по 6 баллов.

По критериям: количество педагогов, вошедших в региональный методический актив; внедрение ЦОС в практику педагогов через обучение в цифровой команде; наличие самообучающейся команды «Вклад в будущее», количество стажировок, проведённых ОО, являющейся стажировочной площадкой; ОО является ресурсным центром по поддержке школ с НОР; наличие в ОО куратора проекта 500+ школ с НОР и отсутствие отмены результатов оценочных процедур регионального и федерального уровней по итогам проведённых региональных перепроверок наибольшее количество баллов набрала МБОУ «Усть-Коксинская СОШ» - 30 баллов. Меньше всех набрали МОУ «Турочакская СОШ им. Я.И. Баляева» и МБОУ «Чемальская СОШ» - по 5 баллов.

2.4 Кластер «Сельские средние общеобразовательные организации»

В таблице 3 представлены результаты всех ОО данного кластера по показателю качества условий осуществления образовательной деятельности.

Таблица 3.

Качество условий осуществления образовательной деятельности в сельских средних общеобразовательных организаций.

Наименование ОО	Кол-во баллов по показателю	Место в кластере				
		2022 год	2021 год	2020 год	2019 год	2018 год
МБОУ "Акташская СОШ им. Ст. Мохова"	**69,6**	1	29	45	44	25
МБОУ "Кырлыкская СОШ"	**56,5**	2	19	5	12	3
МБОУ "Кызыл-Озекская СОШ"	**54,4**	3	36	3	5	8
МБОУ "Саратанская СОШ"	**50,1**	4	48	49	38	18
МОУ "Кебезенская СОШ"	**48,5**	5	8	6	14	20
МКОУ "Кокоринская СОШ"	**47,8**	6	4	9	27	47
МОУ "Иогачская СОШ"	**46,3**	7	10	2	24	31
МБОУ "Подгорновская СОШ"	**43,2**	8	39	30	37	50
МБОУ "Мультинская СОШ" им. Железнова П.В.	**43**	9	43	33	31	72
МБОУ "Чибилинская СОШ"	**42,9**	10	42	21	15	63
МОУ "Дмитриевская СОШ"	**42**	11	58	56	34	24
МБОУ "Чергинская СОШ"	**41,4**	12	46	53	45	65
МБОУ "Чибитская СОШ"	**41,4**	12	9	7	11	9
МБОУ "Верх-Уймонская СОШ"	**40,3**	13	45	29	25	49
МКОУ "Джазаторская СОШ им. М.И. Берсимбаева"	**40,1**	14	26	27	25	28
МКОУ "Жана-Аульская СОШ "	**40,1**	14	41	57	48	26
МБОУ "Ининская СОШ"	**39,1**	15	54	54	50	57
МБОУ "Боочинская СОШ"	**39**	16	6	23	34	41
МОУ "Паспаульская СОШ"	**38,9**	17	10	18	2	36
МОУ "Бийкинская СОШ"	**37,3**	18	47	26	14	54
МБОУ "Куладинская СОШ"	**36,3**	19	19	13	13	13

Наименование ОО	Кол-во баллов по показателю	Место в кластере				
		2022 год	2021 год	2020 год	2019 год	2018 год
МБОУ "Паспартинская СОШ им. А.Г. Калкина"	**36**	20	64	64	56	69
МБОУ "Теректинская СОШ"	**35,5**	21	11	7	16	1
МБОУ "Огнёвская СОШ "	**35**	22	2	17	16	38
МБОУ "Беш-Озекская СОШ"	**34,9**	23	13	51	42	59
МБОУ "Коргонская СОШ"	**34,3**	24	20	36	8	12
МБОУ "Тюдралинская СОШ"	**34,1**	25	24	11	1	была ООШ
МБОУ "Теньгинская СОШ"	**34,1**	25	15	32	17	46
МБОУ "Дьектиекская СОШ"	**33,7**	26	53	58	33	60
МОУ "Ыныргинская СОШ"	**33,4**	27	21	44	43	48
МБОУ "Каракольская СОШ"	**32,7**	28	57	48	53	55
МБОУ "Усть-Кумирская СОШ"	**32,6**	29	35	28	51	66
МКОУ "Тобелерская СОШ имени А.Кожабаева"	**32,6**	29	34	34	9	6
МКОУ "Бельтирская СОШ"	**32,4**	30	18	25	6	2
МБОУ "Мендур Сокконская СОШ"	**32,2**	31	56	55	49	62
МБОУ "Шыргайтинская СОШ "	**32,2**	31	52	63	3	51
МКОУ "Чаган-Узунская СОШ им П.И. Оськиной"	**31,9**	32	14	12	27	30
МБОУ "Амурская СОШ"	**31,5**	33	49	47	30	19
МБОУ "Ябоганская СОШ"	**31**	34	61	59	46	42
МБОУ "Еловская СОШ им. Э. Палкина""	**31**	34	4	7	17	37
МКОУ "Курайская СОШ"	**30,9**	35	1	10	10	43
МБОУ "Челушманская СОШ"	**30,9**	35	58	60	47	70
МБОУ "Кара-Кудюрская СОШ"	**30,7**	36	50	52	45	16
МБОУ "Барагашская СОШ"	**30**	37	50	52	45	16
МКОУ "Теленгит-Сортогойская СОШ "	**29,9**	38	30	19	35	33
МБОУ "Купчегеньская СОШ"	**29,6**	39	51	4	40	58
МОУ "Чепошская СОШ"	**29,6**	39	25	8	7	5
МОУ "Сейкинская СОШ"	**29**	40	12	15	20	14
МОУ "Бешпельтирская СОШ имени Н.Н. Суразаковой "	**28,8**	41	21	43	11	23
МБОУ "Козульская СОШ им. Д.Т. Тоедова"	**28,2**	42	10	28	35	39
МКОУ "Ортолыкская СОШ имени М.И.Лапшина"	**28**	43	22	16	18	29
МБОУ "Ильинская СОШ"	**27**	44	65	67	54	67
МОУ "Аносинская СОШ имени Г.И. Гуркина "	**26,8**	45	36	12	4	40
МБОУ "Усть-Мунинская СОШ"	**26,6**	46	33	31	23	22
МОУ "Каракокшинская СОШ"	**26,5**	47	32	1	8	17
МБОУ "Сугашская СОШ"	**25,3**	48	7	17	40	56
МБОУ "Нижне-Талдинская СОШ"	**24,9**	49	44	42	21	53
МКОУ "Мухор-Тархатинская СОШ "	**24,7**	50	17	27	29	52
МБОУ "Чендекская СОШ"	**23,7**	51	55	62	57	64
МБОУ "Балыктуюльская СОШ"	**23,2**	52	62	61	54	71
МБОУ "Талдинская СОШ"	**22,7**	53	18	20	43	45

Наименование ОО	Кол-во баллов по показателю	Место в кластере				
		2022 год	2021 год	2020 год	2019 год	2018 год
МБОУ "Черно-Ануйская СОШ им. К.А. Туганбаева"	**22,7**	53	31	39	35	10
МБОУ "Бело-Ануйская СОШ им. А.Х. Вязникова"	**22,3**	54	27	41	26	15
МБОУ "Катандинская СОШ" имени Героя Советского Союза П.Н. Ноговицина	**21,3**	55	15	40	39	21
МБОУ "Верх-Ануйская СОШ им. Ю.В. Антарадонова"	**21**	56	18	14	32	35
МБОУ "Усть-Мутинская СОШ"	**21**	56	28	38	22	4
МОУ "Эликманарская СОШ"	**20,9**	57	38	46	41	44
МБОУ "Яконурская СОШ"	**20,7**	58	16	66	55	11
МБОУ "Манжерокская СОШ"	**19,4**	59	8	13	23	7
МБОУ "Шашикманская СОШ"	**19,2**	60	59	50	52	61
МБОУ "Соузгинская СОШ"	**16,6**	61	37	22	19	27
МБОУ "Онгудайская вечерняя школа"	**16**	62	63	65	74	-
МБОУ "Бирюлинская СОШ"	**14**	63	60	35	36	68
МОУ "Узнезинская СОШ им. Династии Тозыяковых"	**14**	63	23	37	28	32

В кластере сельских средних общеобразовательных организаций качество условий осуществления образовательной деятельности (таблица 3), 27 ОО значительно улучшили свои показатели, повысив свои результаты на 10 и более позиций (данные ОО выделены зеленым цветом).

Вместе с тем, 26 ОО значительно ухудшили свои результаты (данные ОО выделены оранжевым цветом).

Лучший результат в МБОУ «Акташская СОШ им. Ст. Мохова» – 69,6 балла. В данной школе есть призёр республиканского конкурса педмастерства (10 баллов). По показателю эта образовательная организация опережает не только все школы в своем кластере, но и все школы кластера районных центров.

Высокий результат показала МБОУ «Кырлыкская СОШ», заняв вторую позицию – 56,5 баллов (в 2021 году данная ОО была 19-ой в своем кластере). Она так же опережает все ОО кластера районных центров за исключением МБОУ «Усть-Коксинская СОШ».

Достаточно хороший результат по показателю качества условий осуществления образовательной деятельности показала МБОУ «Кызыл-Озёкская СОШ», заняв третью позицию (в 2021 году данная ОО была 36-ой в своем кластере).

МБОУ «Саратанская СОШ» с 48-ой позиции в 2021 году переместилась на 4-ую в 2022 году.

Педагоги из МБОУ «Кырлыкская СОШ» и МБОУ «Коргонская СОШ» стали победителями республиканского этапа конкурса педмастерства.

Представители МБОУ «Теректинская СОШ» и МБОУ «Акташская СОШ им. С.Т. Мохова» стали призёрами 2 степени республиканского этапа конкурса педмастерства, чем пополнили копилку школы на 10 баллов.

Педагог из МБОУ «Теленгит-Сортогойская СОШ» стала призером 3 степени республиканского этапа конкурса педмастерства и принесла своей школе 5 баллов.

Педагоги из МОУ «Сейкинская СОШ», МОУ «Паспаульская СОШ», МБОУ «Акташская СОШ им. С.Т. Мохова», МБОУ «Куладинская СОШ», МБОУ «Кырлыкская СОШ», МБОУ «Барагашская СОШ», МБОУ «Каракольская СОШ», МБОУ «Саратанская СОШ», МБОУ «Усть-Мунинская СОШ» и МОУ «Иогачская СОШ», МБОУ «Чергинская СОШ», МБОУ «Ильинская СОШ», МКОУ «Бельтирская СОШ» и МКОУ «Курайская СОШ» являлись участниками республиканского этапа конкурса педмастерства и принесли своим школам по 3 балла. МБОУ «Эликмонарская СОШ» и МБОУ «Чибилинская СОШ» получают за участников по 6 баллов.

Наименьший результат по показателю качества условий осуществления образовательной деятельности в данном кластере у МБОУ «Узнезинская СОШ имени династии Тозыяковых» – 14 баллов.

По результатам независимой оценки качества условий осуществления образовательной деятельности МБОУ «Узнезинская СОШ имени династии Тозыяковых», МБОУ «Эликмонарская СОШ», МБОУ «Бешпельтирская СОШ» МБОУ «Балыктыюльская СОШ» и МБОУ «Чендекская СОШ» получили оценку «удовлетворительно» и набрали только по 3 балла из 7 возможных.

16 общеобразовательных организаций, из 74 в данном кластере, получили оценку «хорошо» и набрали по 5 баллов. Остальные ОО получили по 7 баллов.

Профессиональный уровень педагогических работников данного кластера можно проследить по таблице 4.

Таблица 4.

Профессиональный уровень педагогических работников сельских средних общеобразовательных организаций

Наименование ОО	Доля педагогов с высшей КК	Доля педагогов с I КК
МБОУ "Кызыл-Озекская СОШ"	0,5	3,9
МБОУ "Соузгинская СОШ"	1,5	3,1
МБОУ "Подгорновская СОШ"	1,3	1,9
МБОУ "Усть-Мунинская СОШ"	0	2,6
МБОУ "Бирюлинская СОШ"	0	0
МБОУ "Манжерокская СОШ"	3,1	2,3
МБОУ "Кырлыкская СОШ"	0,5	5
МБОУ "Яконурская СОШ"	1,5	5,2
МБОУ "Усть-Кумирская СОШ"	2,3	2,3
МБОУ "Черно-Ануйская СОШ им. К.А. Туганбаева"	0,6	6,1
МБОУ "Бело-Ануйская СОШ им. А.Х. Вязникова"	0,5	3,8
МБОУ "Ябоганская СОШ"	0	0
МБОУ "Тюдралинская СОШ"	1,3	3,8
МБОУ "Козульская СОШ им. Д.Т. Тоедова"	0,5	3,7
МБОУ "Верх-Ануйская СОШ им. Ю.В. Антарадонова"	0	5
МБОУ "Усть-Мутинская СОШ"	0	5
МБОУ "Коргонская СОШ"	2,9	1,4
МБОУ "Мендур Сокконская СОШ"	0,6	5,6
МБОУ "Верх-Уймонская СОШ"	2,9	2,4
МБОУ "Катандинская СОШ" имени Героя Советского Союза П.Н. Ноговицина	2,1	4,2
МБОУ "Сугашская СОШ"	0,5	3,8
МБОУ "Огнёвская СОШ "	3	3

Наименование ОО	Доля педагогов с высшей КК	Доля педагогов с I КК
МБОУ "Мультинская СОШ" им. Железнова П.В.	1	3
МБОУ "Амурская СОШ"	0	1,5
МБОУ "Теректинская СОШ"	5	2,5
МБОУ "Талдинская СОШ"	1,8	2,9
МБОУ "Чендекская СОШ"	1,3	0,4
МБОУ "Боочинская СОШ"	0,7	4,3
МБОУ "Куладинская СОШ"	1,1	4,2
МБОУ "Теньгинская СОШ"	1,2	2,9
МБОУ "Ининская СОШ"	0,5	3,6
МБОУ "Нижне-Талдинская СОШ"	1,2	4,7
МБОУ "Еловская СОШ им. Э. Палкина""	1	2
МБОУ "Каракольская СОШ"	0,6	1,1
МБОУ "Купчегеньская СОШ"	0,8	0,8
МБОУ "Шашикманская СОШ"	0	1,2
МБОУ "Онгудайская вечерняя школа"	0	0
МОУ "Бийкинская СОШ"	1,3	2
МОУ "Дмитриевская СОШ"	0,6	2,4
МОУ "Кебезенская СОШ"	0,6	6,9
МОУ "Иогачская СОШ"	1,3	4
МБОУ "Шыргайтинская СОШ "	0,9	1,3
МБОУ "Беш-Озекская СОШ"	1,5	4,4
МБОУ "Дьектиекская СОШ"	0,5	3,2
МБОУ "Чергинская СОШ"	1,1	2,3
МБОУ "Ильинская СОШ"	0	0
МБОУ "Барагашская СОШ"	0,9	4,1
МОУ "Сейкинская СОШ"	0,8	4,2
МОУ "Паспаульская СОШ"	1,8	4,1
МОУ "Ынныргинская СОШ"	0	4,4
МОУ "Каракокшинская СОШ"	0,4	2,1
МОУ "Узнезинская СОШ им. Династии Тозыяковых"	0	0
МОУ "Эликманарская СОШ"	1,6	1,3
МОУ "Аносинская СОШ имени Г.И. Гуркина "	2,1	0,7
МОУ "Чепошская СОШ"	0,9	1,7
МОУ "Бешпельтирская СОШ имени Н.Н. Суразаковой "	1,1	3,7
МКОУ "Кокоринская СОШ"	0,4	6,4
МКОУ "Джазаторская СОШ им. М.И. Берсимбаева"	2,7	3,4
МКОУ "Теленгит-Сортогойская СОШ "	1,9	3
МКОУ "Тобелерская СОШ имени А.Кожабаева"	0,4	4,2
МКОУ "Бельтирская СОШ"	1,1	5,3
МКОУ "Чаган-Узунская СОШ им П.И. Оськиной"	0,9	5
МКОУ "Жана-Аульская СОШ "	1,9	2,2
МКОУ "Мухор-Тархатинская СОШ "	1,1	5,6
МКОУ "Ортолыкская СОШ имени М.И.Лапшина"	2,3	2,7
МКОУ "Курайская СОШ"	2,4	3,5
МБОУ "Чибилинская СОШ"	1,3	2,6
МБОУ "Челушманская СОШ"	0	2,9
МБОУ "Паспартинская СОШ им. А.Г. Калкина"	0	0
МБОУ "Кара-Кудюрская СОШ"	0	3,7

Наименование ОО	Доля педагогов с высшей КК	Доля педагогов с I КК
МБОУ "Саратанская СОШ"	0	2,1
МБОУ "Акташская СОШ им. Ст. Мохова"	1,4	2,2
МБОУ "Балыктуюльская СОШ"	0,6	0,6
МБОУ "Чибитская СОШ"	0,7	4,7

Примечание: наибольшие результаты ОО в таблице выделены зелёным цветом, а наименьшие оранжевым.

В МБОУ «Манжерокская СОШ», МБОУ «Коргонская СОШ», МБОУ «Теректинская СОШ», МБОУ «Огнёвская СОШ», МБОУ «Верх-Уймонская СОШ» наибольшая доля педагогических работников, имеющих высшую квалификационную категорию, от общей численности педагогических работников. В МБОУ «Кырлыкская СОШ», МБОУ «Яконурская СОШ», МБОУ «Чёрно-Ануйская СОШ», МБОУ «Верх-Ануйская СОШ», МБОУ «Усть-Мутинская СОШ», МБОУ «Мендур-Сокконская СОШ», МОУ «Кебезенская СОШ», МКОУ «Кокоринская СОШ», МКОУ «Бельтирская СОШ» и МКОУ «Мухор-Тархатинская СОШ» наблюдается высокая доля педагогических работников, которые имеют первую квалификационную категорию, от общего числа педагогических работников.

Педагоги из МБОУ «Паспартинская СОШ», МБОУ «Ильинская СОШ», МБОУ «Онгудайская вечерняя школа», МБОУ «Ябоганская СОШ», МБОУ «Бирюлинская СОШ» и МБОУ «Узнезинская СОШ» не имеют ни первой, ни высшей категории.

По критерию – обеспечение функционирования внутренней системы оценки качества образования:

по 22 балла получили МОУ «Бийкинская СОШ», МОУ «Дмитриевская СОШ», МБОУ «Саратанская СОШ» и МБОУ «Акташская СОШ им. Мохова»;

по 19 баллов получили МБОУ «Боочинская СОШ», МКОУ «Кокоринская СОШ» и МБОУ «Чибилинская СОШ».

МБОУ «Шыргайтинская СОШ» и МБОУ «Дьектиекская СОШ» набрали по 18 баллов, а МКОУ Тобелерская СОШ» заработала 16 баллов.

4 ОО из 74, не набрали по данному критерию ни одного балла – это МБОУ «Соузгинская СОШ», МБОУ «Коргонская СОШ», МБОУ «Катандинская СОШ» и МКОУ «Мухор-Тархатинская СОШ». Остальные ОО получили по 14 и менее баллов.

По критериям: количество педагогов, вошедших в региональный методический актив; внедрение ЦОС в практику педагогов через обучение в цифровой команде; наличие самообучающейся команды «Вклад в будущее», количество стажировок, проведённых ОО, являющейся стажировочной площадкой; ОО является ресурсным центром по поддержке школ с НОР; наличие в ОО куратора проекта 500+ школ с НОР и отсутствие отмены результатов оценочных процедур регионального и федерального уровней по итогам проведённых региональных перепроверок наибольшее количество баллов набрала МБОУ «Кызыл-Озёкская СОШ» - 39 баллов. Меньше всех по 3 балла набрали 10 ОО: МБОУ «Бирюлинская СОШ», МБОУ «Манжерокская СОШ», МБОУ «Яконурская СОШ», МБОУ «Чёрно-Ануйская СОШ», МБОУ «Верх-Ануйская СОШ», МБОУ «Усть-Мутинская СОШ», МБОУ «Нижне-Талдинская СОШ», МБОУ «Онгудайская вечерняя школа», МБОУ «Барагашская СОШ» и МОУ «Каракокшинская СОШ».

2.5 Кластер «Сельские основные общеобразовательные организации»

В таблице 5 представлены результаты всех ОО данного кластера по показателю качества условий осуществления образовательной деятельности.

Таблица 5.

Качество условий осуществления образовательной деятельности в сельских основных общеобразовательных школ

Наименование ОО	Сумма баллов в 2022 г	Место в кластере				
		2022 г	2021 г	2020 г	2019 г	2018 г
МБОУ «Юстикская ООШ»	38,8	1	16	17	30	7
МБОУ «Улус-Чергинская ООШ»	35,6	2	16	13	35	20
МБОУ «Камлакская ООШ»	33,2	3	11	24	5	6
МОУ «Тондошенская ООШ»	33	4	1	1	3	42
МБОУ «Кайсынская ООШ»	30,4	5	5	6	11	3
МБОУ «Владимировская ООШ»	30,2	6	6	14	13	9
МБОУ «Каспинская ООШ»	30,2	6	4	21	36	28
МБОУ «Тюнгурская ООШ»	29,8	7	14	28	34	21
МБОУ «Язулинская ООШ»	29,1	8	24	26	17	36
МКОУ «Ташантинская ООШ»	29	9	2	8	12	2
МБОУ «Актельская ООШ им. М. В. Карамаева»	25,8	10	11	11	15	16
МОУ «Уйменская ООШ»	25	11	20	29	20	31
МБОУ «Горбуновская ООШ»	24	12	18	23	22	22
МБОУ «Мыютинская ООШ»	23	13	10	22	41	35
МБОУ «Сайдысская ООШ»	22	14	20	9	14	24
МБОУ «Кайтанакская ООШ»	22	14	18	31	24	38
МБОУ «Верх-Карагужская ООШ»	21,6	15	19	3	4	11
МБОУ «Тюгурюкская ООШ»	21	16	9	2	10	12
МБОУ «Мало-Чергинская ООШ»	20,9	17	23	25	33	29
МОУ «Эдиганская ООШ»	20,7	18	3	30	9	4
МБОУ «Кастахтинская ООШ»	20,5	19	12	19	26	8
МБОУ «Урлу-Аспакская ООШ»	19,9	20	7	5	19	14
МБОУ «Туектинская ООШ им. И. И. Семенова»	17,7	21	15	18	40	5
МБОУ «Абайская ООШ»	17,3	22	18	10	23	34
МБОУ «Карагайская ООШ»	16	23	18	4	8	23
МОУ «Ускучская ООШ»	16	23	13	16	18	19
МБОУ «Банновская ООШ»	14,9	24	17	7	16	41
МБОУ «Карасукская ООШ»	14	25	20	20	38	33
МБОУ «Верх-Апшуяхтинская ООШ им. В. И. Чаптынова»	13,1	26	21	27	28	17
МОУ «Аюлинская ООШ»	12	27	18	12	31	10
МОУ «Куюсская ООШ»	12	27	22	32	37	26
МБОУ «Тихоньская ООШ»	10	28	8	15	7	18

В кластере сельских основных общеобразовательных организаций качество условий осуществления образовательной деятельности по результатам Мониторинга лидирует МБОУ «Юстикская ООШ» – 38,8 баллов.

Второй результат у МБОУ «Улус-Чергинская ООШ» и составляет 35,6 балла. Обе школы в прошлом году занимали по данному показателю 16-ю позицию.

Третий результат у МБОУ «Камлакская ООШ» - 33,2 балла.

Наименьший результат по показателю качества условий осуществления образовательной деятельности в данном кластере у МБОУ «Тихоньская ООШ» – 10 баллов.

Как видно из таблицы, значительно улучшили свои показатели на 10 и более позиций МБОУ «Язулинская ООШ», которая с последней позиции в 2021 году по данному показателю поднялась на 8 позицию и МБОУ «Юстикская ООШ» с 16-ой позиции поднялась на первую (данные ОО выделены зеленым цветом).

Значительно ухудшили свои результаты МБОУ «Тихоньская ООШ», МОУ «Ускучская ООШ» и МОУ «Эдиганская ООШ» (данные ОО выделены оранжевым цветом).

По итогам прохождения независимой оценки качества условий образовательной деятельности девять школ данного кластера получили оценку «хорошо», что соответствует 5 баллам из 7 возможных. Остальные ОО данного кластера получили оценку «отлично», что принесло им по 7 баллов.

Профессиональный уровень педагогических работников кластера «Сельские основные общеобразовательные организации» в 2022 году представлен в таблице 6.

Таблица 6.

Профессиональный уровень педагогических работников сельских основных общеобразовательных организаций

Наименование ОО	Доля педагогов с высшей КК	Доля педагогов с I КК
МБОУ "Верх-Карагужская ООШ"	0	0,6
МБОУ "Урлу-Аспакская ООШ"	0,9	0
МБОУ "Сайдысская ООШ"	0	0
МБОУ "Карасукская ООШ"	0	0
МБОУ "Кайсынская ООШ"	0	6,4
МБОУ "Владимировская ООШ"	0	4,2
МБОУ "Тюгурюкская ООШ"	1	4
МБОУ "Карагайская ООШ"	0	0
МБОУ "Банновская ООШ"	0	0,9
МБОУ "Абайская ООШ"	0	1,3
МБОУ "Тихоньская ООШ"	0	0
МБОУ "Юстикская ООШ"	0,8	0
МБОУ "Кастахтинская ООШ"	0	2,5
МБОУ "Горбуновская ООШ"	0	0
МБОУ "Тюнгурская ООШ"	0	5,8
МБОУ "Кайтанакская ООШ"	0	0
МБОУ "Туектинская ООШ им. И.И. Семенова"	0	1,7
МОУ "Тондошенская ООШ"	0	6
МБОУ "Актельская ООШ им. М.В. Карамаева"	0	3,8
МБОУ "Улус-Чергинская ООШ"	0,8	0,8
МБОУ "Каспинская ООШ"	0	4,2
МБОУ "Мыютинская ООШ"	0,8	4,2
МБОУ "Камлакская ООШ"	0	5,2
МБОУ "Мало-Чергинская ООШ"	0	0,9
МБОУ "Верх-Апшуяхтинская ООШ им. В.И. Чаптынова	0	1,1
МОУ "Уйменская ООШ"	0	0
МОУ "Ускучская ООШ"	0	0

Наименование ОО	Доля педагогов с высшей КК	Доля педагогов с I КК
МОУ "Аюлинская ООШ"	0	0
МОУ "Эдиганская ООШ"	0	6,7
МОУ "Куюсская ООШ"	0	0
МКОУ "Ташантинская ООШ"	1,1	7,9
МБОУ "Язулинская ООШ"	0	2,1

В таблице 6 наибольший результат ОО отмечен зелёным цветом. Таким образом видим, что наиболее высокий процент педагогических работников, имеющих первую квалификационную категорию в МБОУ «Кайсынская ООШ» и МОУ «Тондошенская ООШ», МКОУ «Ташантинская ООШ», МОУ «Эдиганская ООШ». Нужно отметить, что по этому критерию МОУ «Ташантинская ООШ» опережает не только все школы в своем кластере, но и школы всех кластеров. Во многих ОО показатель по наличию педагогов с ВКК равен нулю.

Педагоги из МБОУ «Сайдысская ООШ», МБОУ «Карасукская ООШ», МБОУ «Карагайская ООШ», МБОУ «Тихоньская ООШ», МБОУ «Горбуновская ООШ», МБОУ «Кайтанакская ООШ», МОУ «Ускучская ООШ», МОУ «Уйменская ООШ», МОУ «Аюлинская ООШ», МОУ «Куюсская ООШ» не имеют ни первой, ни высшей категории.

В конкурсе педагогического мастерства 2022 года школы данного кластера участие не принимали.

По критерию обеспечение функционирования внутренней системы оценки качества образования лидирует МБОУ «Улус-Чергинская ООШ» - 22 балла. МБОУ «Язулинская ООШ» получила 19 баллов.

2 ОО из 32, не набрали по данному критерию ни одного балла – это МБОУ «Верх-Апшуяхтинская ООШ» и МКОУ «Ташантинская ООШ». Остальные ОО получили по 14 и менее баллов.

По критериям: количество педагогов, вошедших в региональный методический актив; внедрение ЦОС в практику педагогов через обучение в цифровой команде; наличие самообучающейся команды «Вклад в будущее», количество стажировок, проведённых ОО, являющейся стажировочной площадкой; ОО является ресурсным центром по поддержке школ с НОР; наличие в ОО куратора проекта 500+ школ с НОР и отсутствие отмены результатов оценочных процедур регионального и федерального уровней по итогам проведённых региональных перепроверок наибольшее количество баллов набрала МБОУ «Юстикская ООШ» - 17 баллов. На 2 балла уступает МБОУ «Камлакская ООШ». По 13 баллов получили 5 ОО: МБОУ «Кайсынская ООШ», МБОУ «Владимировская ООШ», МБОУ «Мало-Чергинская ООШ», МОУ «Уйменская ООШ» и МКОУ «Ташантинская ООШ». У МОУ «Тондошенская ООШ» 11 баллов. Остальные ОО получили от 5 до 3 баллов.

3. Результаты общеобразовательных организаций по показателю «Качество подготовки обучающихся»

Этот показатель включает в себя следующие критерии:

1. Обеспечение качественного массового образования:

– количество обучающихся, набравших на момент выпуска по любым трем предметам на ЕГЭ не менее 210 баллов;

– количество обучающихся, набравших на момент выпуска по любым трем предметам на ЕГЭ от 190 до 209 баллов;

– количество обучающихся, набравших на момент выпуска по любым трем предметам на ЕГЭ от 150 до 189 баллов;

Так же данный показатель включает количество обучающихся, набравших на момент выпуска по двум предметам на ОГЭ не менее 8 баллов по отметкам.

2. Результаты участия во Всероссийской олимпиаде школьников:

– победитель заключительного этапа Всероссийской олимпиады школьников;
– призёр заключительного этапа Всероссийской олимпиады школьников;
– участник заключительного этапа Всероссийской олимпиады школьников;
– победитель регионального этапа Всероссийской олимпиады школьников;
– призёр регионального этапа Всероссийской олимпиады школьников;
– участник регионального этапа Всероссийской олимпиады школьников;
– победитель муниципального этапа Всероссийской олимпиады школьников;

Далее представлены результаты по данному показателю отдельно по каждому кластеру.

3.1. Кластер «Лицеи и гимназии»

В данном кластере по показателю качество подготовки обучающихся лидирующее место, как и в прошлом году, занимает БОУ РА «РКЛ» у которой общее количество балов 237,5 (рис.10). На втором месте МБОУ «Гимназия № 3 г. Горно-Алтайска» - 189 баллов. На третьем месте МБОУ «Лицей № 6 г. Горно-Алтайска» - 168 баллов. Наименьшее количество баллов набрала МАОУ «Кадетская школа № 4 г. Горно-Алтайска» - 55 баллов.

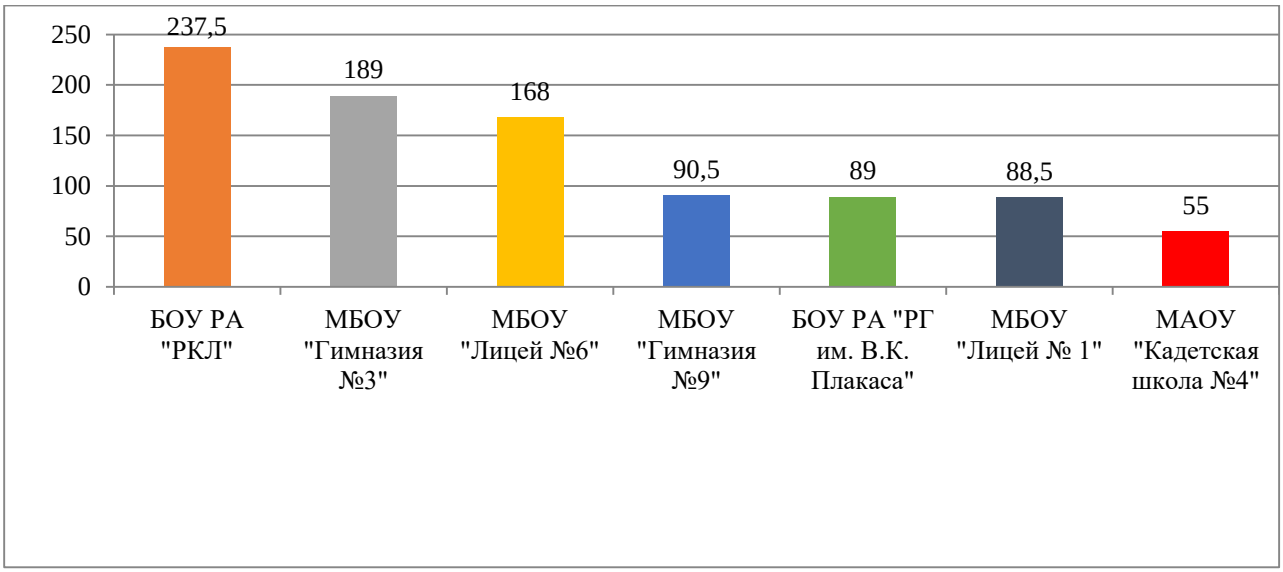

Рис. 10. Общее количество баллов по показателю «Качество подготовки обучающихся» за 2022 год в кластере «Лицеи и гимназии».

В процентном соотношении от общего количества выпускников качество массового образования можно увидеть на рисунке 11.

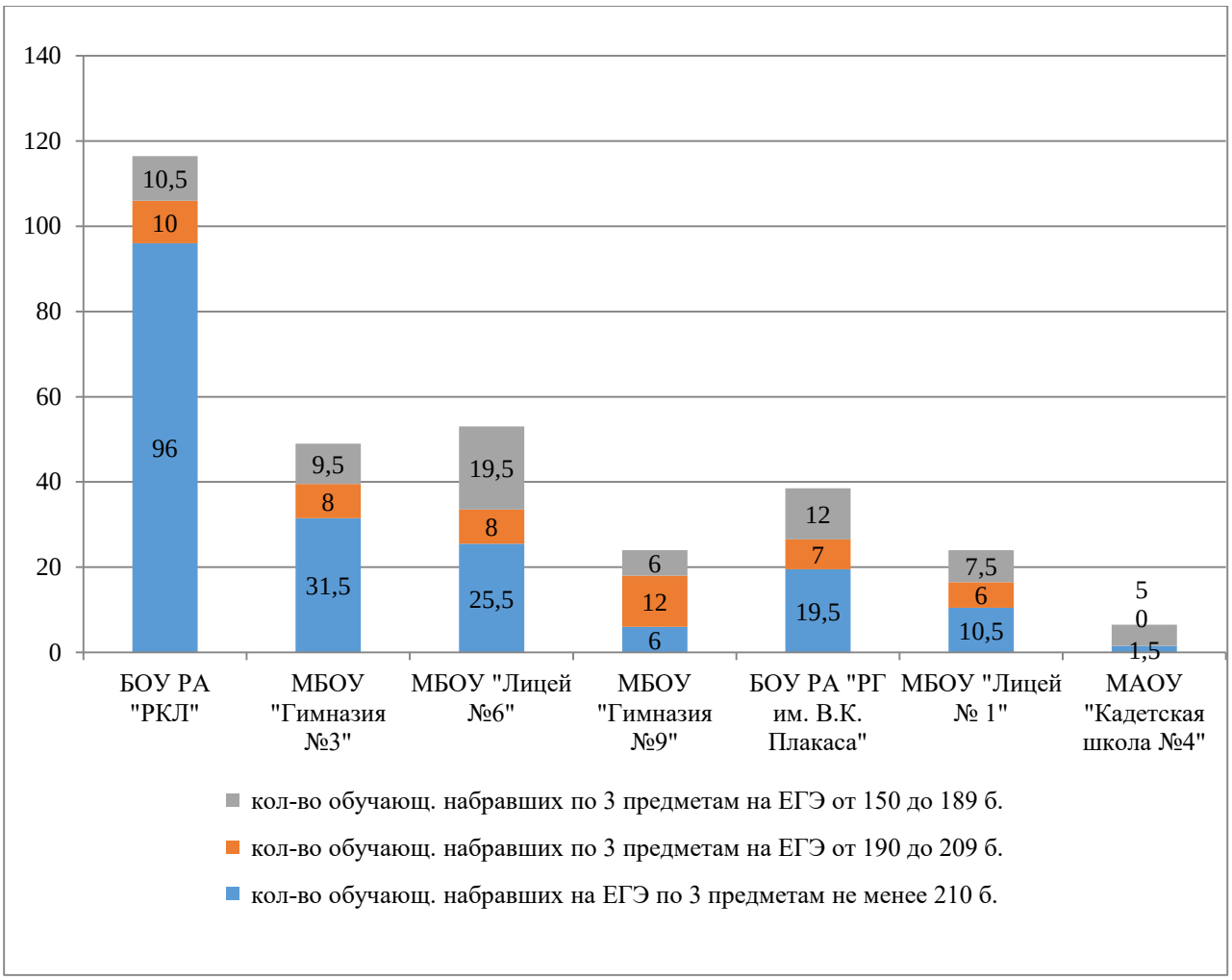

Рис 11. Обеспечение качественного массового образования в 2022 году в кластере «Лицеи и гимназии».

В БОУ РА «РКЛ» наибольшее количество выпускников 2022 года набрали на момент выпуска по трем предметам на ЕГЭ 150 баллов и выше. Наименьший результат в МАОУ «Кадетская школа № 4 г. Горно-Алтайска» (расчет производился исходя из формулы 0,5*кол-во обучающихся, набравших выше 150 баллов).

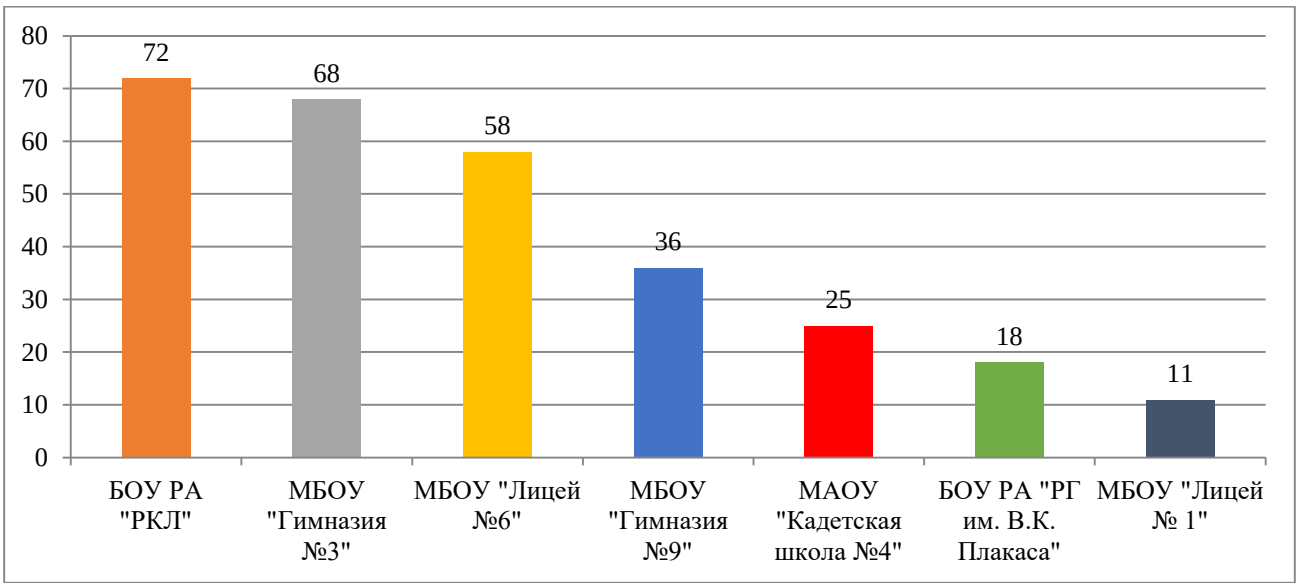

Рис. 12. Общее количество баллов по критерию «Результаты участия во Всероссийской олимпиаде школьников» за 2022 год в кластере «Лицеи и гимназии».

Результаты по участию во Всероссийской олимпиаде школьников существенно выше остальных ОО в БОУ РА «РКЛ» и составляет 72 балла (рис.12). Наименьший результат у МБОУ «Лицей № 1 г. Горно-Алтайска» – 11 баллов.

Во всех общеобразовательных организациях данного кластера в 2022 году были обучающиеся-участники республиканского этапа Всероссийской олимпиады школьников. В МБОУ «Гимназия № 3 г. Горно-Алтайска», МБОУ «Лицей № 6 г. Горно-Алтайска», МБОУ «Гимназия № 9 г. Горно-Алтайска» и МАОУ «Кадетская школа № 4 г. Горно-Алтайска» подготовили также победителей республиканского этапа Всероссийской олимпиады школьников, что принесло данным ОО по 16, 12, 24 и 12 баллов соответственно. Призеры данного этапа олимпиады были во всех ОО, кроме МБОУ «Лицей №1» и МАОУ «Кадетская школа № 4 г. Горно-Алтайска». В БОУ РА «РКЛ», МБОУ «Гимназия № 3 г. Горно-Алтайска» и МАОУ «Кадетская школа № 4 г. Горно-Алтайска» участники заключительного этапа Всероссийской олимпиады школьников принесли ОО по 5 баллов.

3.2. Кластер «Городские образовательные организации»

Лидером по показателю качества предметной обученности в кластере «Городские общеобразовательные организации» второй год подряд является МБОУ «СОШ № 12 г. Горно-Алтайска» - 64,5 балла (рис.13).

Наименьший результат по качеству предметной обученности у МБОУ «СОШ г. Горно-Алтайска № 10» (0,5 балла), КОУ РА «Школа-интернат для детей сирот, оставшихся без попечения родителей им. Г. К. Жукова» (11 баллов) и МБОУ «Вечерняя сменная общеобразовательная школа г. Горно-Алтайска» (11,5 баллов)

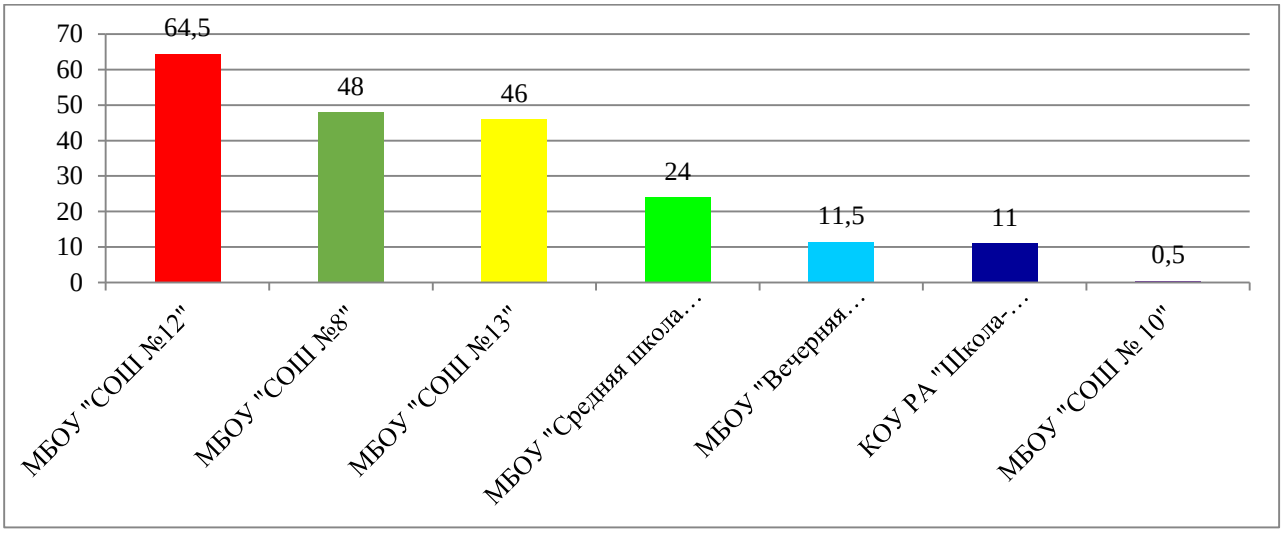

Рис. 13. Общее количество баллов по показателю качества предметной обученности за 2022 год в кластере «Городские общеобразовательные организации».

В МОУ «СОШ № 10 г. Горно-Алтайска» и КОУ РА «Школа-интернат для детей сирот, оставшихся без попечения родителей им. Г. К. Жукова» в 2022 году, как и в предыдущие годы, не было ни одного выпускника, набравшего по любым трем предметам на ЕГЭ 150 и более баллов. Наиболее высокий результат по данному показателю в МБОУ «СОШ № 12 г. Горно-Алтайска».

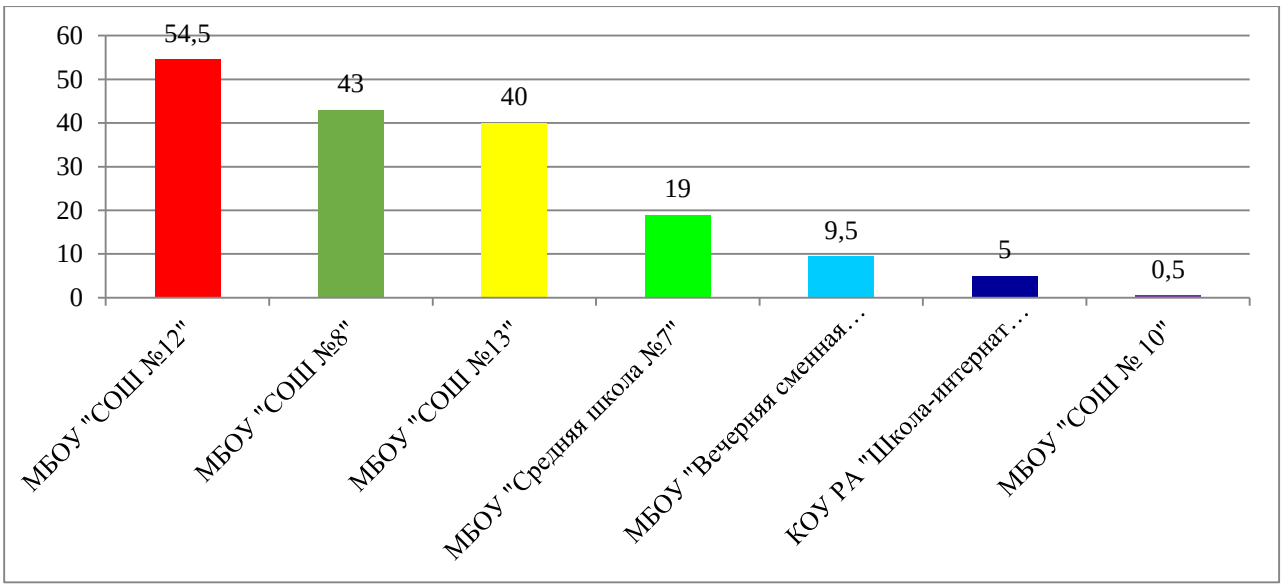

Рис. 14. Обеспечение качественного массового образования в 2021 году в кластере «Городские общеобразовательные организации».

Лидером по показателю участия во Всероссийской олимпиаде школьников в кластере «Городские общеобразовательные организации» в 2022 году является МБОУ «СОШ № 12 г. Горно-Алтайска», она имеет призёра республиканского этапа Всероссийской олимпиады школьников.

В КОУ РА «Школа-интернат для детей сирот, оставшихся без попечения родителей им. Г. К. Жукова» второй год подряд есть победитель регионального этапа Всероссийской олимпиады школьников.

Наименьший результат по участию во Всероссийской олимпиаде школьников у МБОУ «Вечерняя сменная общеобразовательная школа г. Горно-Алтайска» (2 балла).

МБОУ «Средняя школа № 7 г. Горно-Алтайска»» набрала в 2022 году 5 баллов и сменила позицию в лучшую сторону (в сравнении с 2021 годом).

Участники регионального этапа Всероссийской олимпиады школьников были во всех ОО, кроме МБОУ «Средняя школа № 7 г. Горно-Алтайска» и МБОУ «СОШ № 10 г. Горно-Алтайска».

Победители, призеры и участники заключительного этапа Всероссийской олимпиады школьников в данном кластере отсутствуют.

3.3. Кластер «Образовательные организации районных центров»

В процентном соотношении от общего количества выпускников, качество массового образования кластера «Общеобразовательные организации районных центров» можно проследить на рисунке 15.

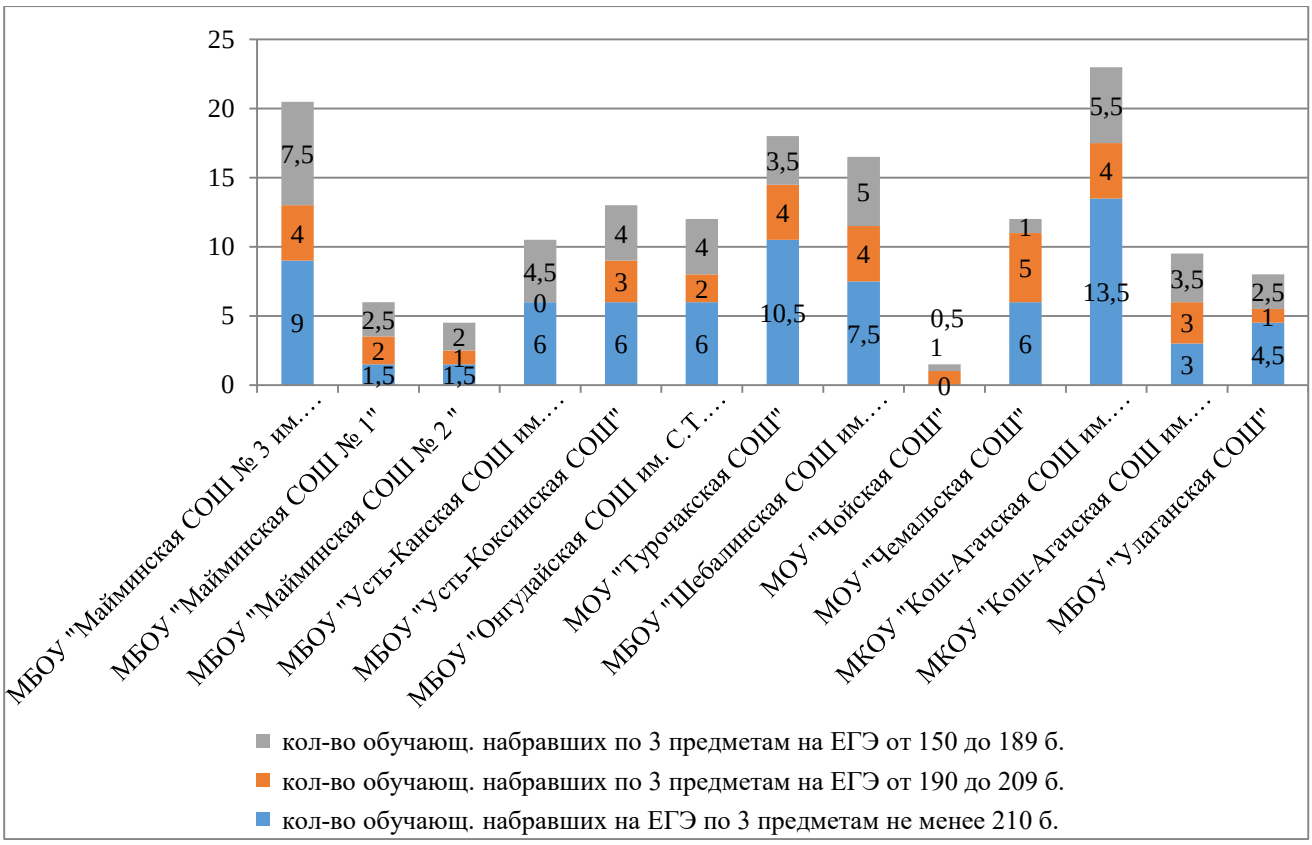

Рис. 15. Обеспечение качественного массового образования в 2022 году в кластере «Общеобразовательные организации районных центров».

В 2022 году самый высокий процент обучающихся, набравших на момент выпуска по трем предметам на ЕГЭ 150 баллов и выше, от общего количества, в МКОУ «Кош-Агачская СОШ им. В.И.Чаптынова» (рис.15). На последней позиции МОУ «Чойская СОШ».

В 2022 году, как и в 2021 году, наблюдалось активное участие ОО районных центров во ВсОШ, участие приняли все ОО данного кластера кроме МБОУ «Усть-Коксинская СОШ». Подготовили призеров республиканского этапа Всероссийской олимпиады школьников только 2 школы: МБОУ «Майминская СОШ № 3 им. В. Ф. Хохолкова» и МБОУ «Усть-Канская СОШ им. Ч. К. Кыдрашева». Победитель регионального этапа Всероссийской олимпиады школьников в МОУ «Турочакская СОШ им. Я.И. Баляева».

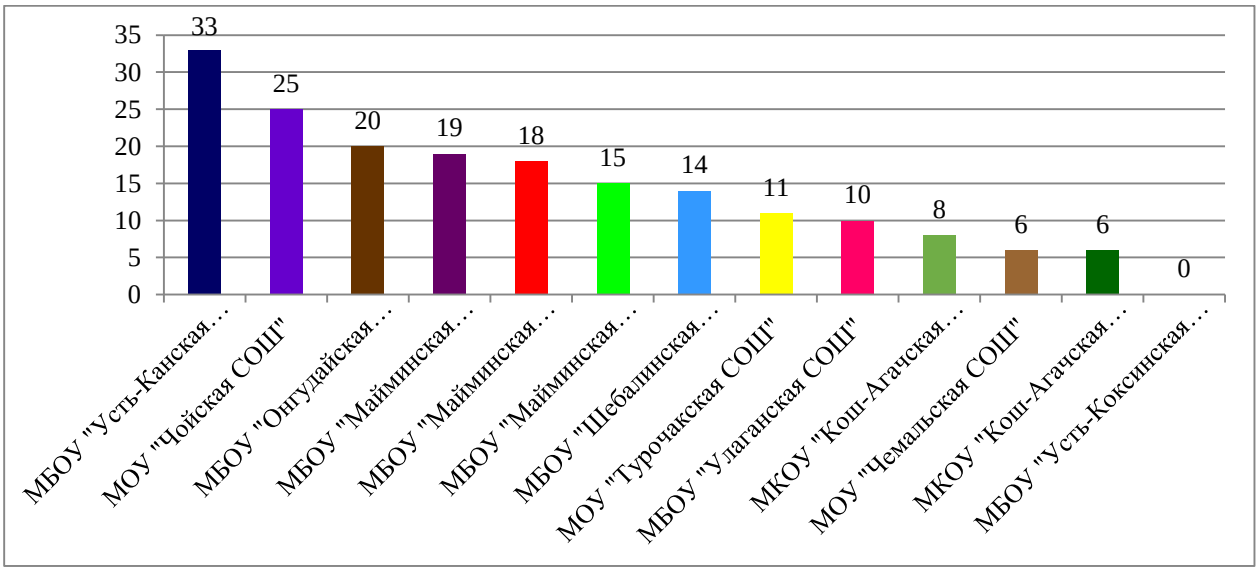

Рис. 16. Общее количество баллов по показателю участия во Всероссийской олимпиаде школьников за 2022 год в кластере «Общеобразовательные организации районных центров».

По результатам Мониторинга наивысший балл в кластере районных школ по показателю участия во Всероссийской олимпиаде школьников, набрала МБОУ «Усть-Канская СОШ им. Ч.К. Кыдрашева» – 33 балла (рис16). Второе место по данному показателю получила МОУ «Чойская СОШ», набрав 25 баллов. И на третьем месте МБОУ «Онгудайская СОШ им. С.Т.Пекпеева» - 20 баллов.

Нулевой результат показала МБОУ «Усть-Коксинская СОШ».

3.4. Кластер «Сельские средние общеобразовательные организации»

В таблице 7 представлены результаты всех общеобразовательных организаций данного кластера по показателю участия во Всероссийской олимпиаде школьников:

Таблица 7.

Результаты ОО по показателю «Участие во Всероссийской олимпиаде школьников в сельских средних общеобразовательных организациях»

Наименование ОО	Кол-во баллов по показателю	Место в рейтинге				
		2022 год	2021 год	2020 год	2019 год	2018 год
МБОУ "Яконурская СОШ"	29	1	3	20	9	20
МОУ "Ыныргинская СОШ"	28	2	21	20	21	12
МОУ "Сейкинская СОШ"	24	3	10	16	6	6
МБОУ "Кырлыкская СОШ"	19	4	2	13	27	13
МБОУ "Чергинская СОШ"	17	5	1	1	1	2
МБОУ "Ябоганская СОШ"	15	6	6	13	13	9
МБОУ "Барагашская СОШ"	13	7	16	12	14	16
МБОУ "Мендур Сокконская СОШ"	11	8	18	29	30	23
МБОУ "Тюдралинская СОШ"	10	9	9	14	26	была ООШ
МОУ "Кебезенская СОШ"	10	9	4	19	15	9
МОУ "Чепошская СОШ"	10	9	14	17	25	14
МБОУ "Куладинская СОШ"	9	10	21	24	13	14
МБОУ "Теньгинская СОШ"	9	10	22	17	22	18
МКОУ "Теленгит-Сортогойская СОШ "	9	10	8	18	16	14
МБОУ "Коргонская СОШ"	8	11	18	25	30	16
МКОУ "Жана-Аульская СОШ "	8	11	16	28	16	19
МКОУ "Бельтирская СОШ"	7	12	23	18	23	16
МКОУ "Мухор-Тархатинская СОШ "	7	12	14	23	22	21
МБОУ "Кызыл-Озекская СОШ"	6	13	14	4	5	1
МБОУ "Сугашская СОШ"	6	13	19	29	18	15
МБОУ "Ининская СОШ"	6	13	19	27	29	22
МКОУ "Тобелерская СОШ"	6	13	12	20	23	20
МБОУ "Купчегеньская СОШ"	5	14	23	21	25	21
МКОУ "Кокоринская СОШ"	5	14	11	23	22	8
МКОУ "Чаган-Узунская СОШ"	5	14	16	24	30	21
МОУ "Паспаульская СОШ"	4	15	17	8	17	4
МКОУ "Ортолыкская СОШ"	4	15	10	9	12	15
МБОУ "Чибилинская СОШ"	4	15	23	28	30	14
МБОУ "Усть-Кумирская СОШ"	3	16	22	23	26	17

Наименование ОО	Кол-во баллов по показателю	Место в рейтинге				
		2022 год	2021 год	2020 год	2019 год	2018 год
МБОУ "Козульская СОШ"	3	16	16	26	10	21
МБОУ "Боочинская СОШ"	3	16	23	23	11	10
МОУ "Иогачская СОШ"	3	16	16	2	3	3
МОУ "Каракокшинская СОШ"	3	16	22	25	29	16
МКОУ "Курайская СОШ"	3	16	20	3	2	15
МБОУ "Саратанская СОШ"	3	16	18	19	29	16
МБОУ "Балыктуюльская СОШ"	3	16	23	28	21	13
МБОУ "Черно-Ануйская СОШ"	2	17	18	23	28	19
МБОУ "Бело-Ануйская СОШ"	2	17	22	18	24	14
МБОУ "Верх-Ануйская СОШ"	2	17	21	25	29	22
МБОУ "Мультинская СОШ"	2	17	14	12	11	7
МБОУ "Нижне-Талдинская СОШ"	2	17	23	24	27	21
МБОУ "Еловская СОШ"	2	17	15	27	21	22
МБОУ "Шыргайтинская СОШ "	2	17	13	24	28	22
МОУ "Бешпельтирская СОШ"	2	17	15	23	30	18
МБОУ "Паспартинская СОШ"	2	17	23	29	29	22
МБОУ "Соузгинская СОШ"	1	18	23	8	8	17
МБОУ "Верх-Уймонская СОШ"	1	18	23	16	15	10
МБОУ "Амурская СОШ"	1	18	21	11	9	14
МБОУ "Талдинская СОШ"	1	18	14	29	26	18
МБОУ "Каракольская СОШ"	1	19	23	25	30	21
МБОУ "Ильинская СОШ"	1	18	21	28	27	18
МКОУ "Джазаторская СОШ"	1	18	23	20	20	12
МБОУ "Кара-Кудюрская СОШ"	1	18	19	29	30	22
МБОУ "Чибитская СОШ"	1	18	21	14	20	18
МБОУ "Подгорновская СОШ"	0	19	23	27	24	19
МБОУ "Усть-Мунинская СОШ"	0	19	23	24	23	21
МБОУ "Бирюлинская СОШ"	0	19	23	27	28	21
МБОУ "Манжерокская СОШ"	0	19	21	7	17	18
МБОУ "Усть-Мутинская СОШ"	0	19	22	29	24	18
МБОУ "Катандинская СОШ"	0	19	6	15	19	13
МБОУ "Огнёвская СОШ "	0	19	23	22	19	11
МБОУ "Теректинская СОШ"	0	19	7	22	26	18
МБОУ "Чендекская СОШ"	0	19	23	28	19	15
МБОУ "Шашикманская СОШ"	0	19	23	26	27	20
МБОУ "Онгудайская вечерняя школа"	0	19	23	29	28	-
МОУ "Бийкинская СОШ"	0	19	5	5	4	16
МОУ "Дмитриевская СОШ"	0	19	22	10	13	7
МБОУ "Беш-Озекская СОШ"	0	19	9	13	22	20
МБОУ "Дьектиекская СОШ"	0	19	9	29	26	23
МОУ "Узнезинская СОШ"	0	19	23	28	30	18
МОУ "Эликманарская СОШ"	0	19	16	17	12	16
МОУ "Аносинская СОШ "	0	19	22	22	24	21
МБОУ "Челушманская СОШ"	0	19	23	29	29	19
МБОУ "Акташская СОШ"	0	19	23	6	7	15

По показателю участия во Всероссийской олимпиаде школьников в кластере «Сельские средние общеобразовательные организации» лидером в 2022 году является МБОУ «Яконурская СОШ» набравшая 29 баллов (в 2021 году эта ОО занимала 3 позицию). Обучающийся данной ОО является призёром республиканского этапа Всероссийской олимпиады школьников. со вторым результатом МОУ «Ыныргинская СОШ» – 28 баллов (в 2021 году у нее была 21 позиция в кластере), третий у МОУ «Сейкинская СОШ» (в 2021 году занимала 10 место).

Также призёрами республиканского этапа Всероссийской олимпиады школьников являются ученики МБОУ «Коргонская СОШ», МБОУ «Ининская СОШ» и МОУ «Кебезенская СОШ», чем заработали для своих школ по 3 балла.

Победители республиканского этапа Всероссийской олимпиады школьников имеются в МОУ «Кебезенская СОШ» и МБОУ «Чергинская СОШ», чем принесли своим школам по 4 балла.

Двадцать образовательных организаций из данного кластера не набрали по показателю качества предметной обученности ни одного балла.

Зеленым цветом в таблице выделены те ОО, которые улучшили свой результат на 10 и более позиций. Оранжевым цветом выделены те школы, которые уступили в сравнении с прошлым годом 10 и более позиций.

Победители, призеры и участники заключительного этапа Всероссийской олимпиады школьников в данном кластере отсутствуют.

В процентном соотношении от общего количества выпускников, значение показателей по качеству массового образования представлено в таблице 8.

Таблица 8.

Качество массового образования в сельских средних общеобразовательных организациях

Наименование ОО	Кол-во обучающ. набравших на ЕГЭ по 3 предметам не менее 210 б.	Кол-во обучающ. набравших по 3 предметам на ЕГЭ от 190 до 209 б.	Кол-во обучающ. набравших по 3 предметам на ЕГЭ от 150 до 189 б.	Кол-во обучающ. набравших на ОГЭ по 2 предметам не менее 8 б.
МБОУ "Кызыл-Озекская СОШ"	4,5	5	1,5	23
МБОУ "Соузгинская СОШ"	1,5	0	0,5	5,5
МБОУ "Подгорновская СОШ"	0	0	1	3
МБОУ "Усть-Мунинская СОШ"	0	0	0,5	4,5
МБОУ "Бирюлинская СОШ"	0	0	0	5
МБОУ "Манжерокская СОШ"	0	0	0	11,5
МБОУ "Кырлыкская СОШ"	0	0	0	3
МБОУ "Яконурская СОШ"	0	0	0	4,5
МБОУ "Усть-Кумирская СОШ"	0	0	0,5	3
МБОУ "Черно-Ануйская СОШ им. К.А. Туганбаева"	0	0	0,5	3,5
МБОУ "Бело-Ануйская СОШ им. А.Х. Вязникова"	0	0	0,5	7
МБОУ "Ябоганская СОШ"	1,5	1	1	10
МБОУ "Тюдралинская СОШ"	0	0	0	2,5
МБОУ "Козульская СОШ им. Д.Т. Тоедова"	0	0	0	0,5

МБОУ "Верх-Ануйская СОШ им. Ю.В. Антарадонова"	0	0	0	1
МБОУ "Усть-Мутинская СОШ"	0	1	0,5	3
МБОУ "Коргонская СОШ"	0	0	0	4,5
МБОУ "Мендур Сокконская СОШ"	1,5	0	0	0,5
МБОУ "Верх-Уймонская СОШ"	0	3	0,5	6,5
МБОУ "Катандинская СОШ" имени Героя Советского Союза П.Н. Ноговицина	0	0	1	4
МБОУ "Сугашская СОШ"	0	0	1	2,5
МБОУ "Огнёвская СОШ "	0	0	0,5	4
МБОУ "Мультинская СОШ" им. Железнова П.В.	4,5	0	1	3
МБОУ "Амурская СОШ"	1,5	0	0,5	3
МБОУ "Теректинская СОШ"	0	0	1,5	2
МБОУ "Талдинская СОШ"	0	0	0	2
МБОУ "Чендекская СОШ"	1,5	0	0,5	4,5
МБОУ "Боочинская СОШ"	0	2	0,5	2
МБОУ "Куладинская СОШ"	0	0	1	3,5
МБОУ "Теньгинская СОШ"	1,5	0	0,5	6
МБОУ "Ининская СОШ"	1,5	0	0	1,5
МБОУ "Нижне-Талдинская СОШ"	0	0	0	1,5
МБОУ "Еловская СОШ им. Э. Палкина""	0	0	1	3,5
МБОУ "Каракольская СОШ"	0	0	0	5,5
МБОУ "Купчегеньская СОШ"	0	0	1	1,5
МБОУ "Шашикманская СОШ"	0	0	0	0,5
МБОУ "Онгудайская вечерняя школа"	0	0	0	0
МОУ "Бийкинская СОШ"	1,5	0	0	7
МОУ "Дмитриевская СОШ"	0	1	0	6
МОУ "Кебезенская СОШ"	0	0	0,5	5,5
МОУ "Иогачская СОШ"	0	2	1,5	9
МБОУ "Шыргайтинская СОШ "	0	0	0	6
МБОУ "Беш-Озекская СОШ"	0	0	1	3,5
МБОУ "Дьектиекская СОШ"	0	0	0	2
МБОУ "Чергинская СОШ"	0	1	2	13,5
МБОУ "Ильинская СОШ"	0	0	0	3
МБОУ "Барагашская СОШ"	1,5	0	0	5
МОУ "Сейкинская СОШ"	6	0	1,5	4,5
МОУ "Паспаульская СОШ"	1,5	0	0	4
МОУ "Ыныргинская СОШ"	1,5	0	1,5	4
МОУ "Каракокшинская СОШ"	0	0	1	7
МОУ "Узнезинская СОШ им. Династии Тозыяковых"	0	0	0,5	2,5
МОУ "Эликманарская СОШ"	0	1	0	8,5
МОУ "Аносинская СОШ имени Г.И. Гуркина "	0	0	0	3
МОУ "Чепошская СОШ"	1,5	2	0,5	6
МОУ "Бешпельтирская СОШ имени Н.Н. Суразаковой "	0	0	0	3

МКОУ "Кокоринская СОШ"	1,5	0	0,5	7
МКОУ "Джазаторская СОШ им. М.И. Берсимбаева"	6	0	1	12,5
МКОУ "Теленгит-Сортогойская СОШ "	0	0	0	3,5
МКОУ "Тобелерская СОШ имени А.Кожабаева"	0	1	1	4
МКОУ "Бельтирская СОШ"	0	0	0	12,5
МКОУ "Чаган-Узунская СОШ им П.И. Оськиной"	0	0	0	2,5
МКОУ "Жана-Аульская СОШ "	0	0	0,5	7
МКОУ "Мухор-Тархатинская СОШ "	0	0	1	4,5
МКОУ "Ортолыкская СОШ имени М.И.Лапшина"	0	2	0	3
МКОУ "Курайская СОШ"	0	0	0	2,5
МБОУ "Чибилинская СОШ"	0	0	0	6
МБОУ "Челушманская СОШ"	0	0	0	0,5
МБОУ "Паспартинская СОШ им. А.Г. Калкина"	0	1	0,5	1
МБОУ "Кара-Кудюрская СОШ"	0	0	0	1,5
МБОУ "Саратанская СОШ"	1,5	1	0	1
МБОУ "Акташская СОШ им. Ст. Мохова"	0	0	1	14,5
МБОУ "Балыктуюльская СОШ"	0	0	0	0,5
МБОУ "Чибитская СОШ"	0	0	1	1,5

Оранжевым цветом в таблице выделены 26 сельских общеобразовательных организаций, в которых не было ни одного выпускника, набравшего по любым трем предметам на ЕГЭ более 150 баллов в 2022 году (в 2021 году таких ОО было27, в 2020 - 15, в 2019 году таких ОО было 12).

В МБОУ «Онгудайская вечерняя школа» не было ни одного обучающегося у которого на момент выпуска по двум предметам на ОГЭ набрано не менее 8 баллов.

Лидирует по данному показателю МБОУ «Кызыл-Озёкская СОШ» набравшая - 34 балла. На втором месте МКОУ «Джазаторская СОШ», которая получила 19,5 баллов. Третье место получила МБОУ «Чергинская СОШ» заработавшая в этом показателе 16,5 баллов.

3.5. Кластер «Сельские основные общеобразовательные организации»

Наивысший результат по данному показателю у МОУ «Тондошенская ООШ» и МБОУ «Камлакская ООШ» – по 8 баллов (таблица 9), со вторым результатом МОУ «Кайтанакская ООШ» – 4 балла, на третьей позиции МБОУ «Тюгурюкская ООШ», МОУ «Ускучская ООШ», МБОУ «Карагайская ООШ» и МБОУ «Туектинская ООШ» - по 3,5 балла.

Таблица 9.

Качество массового образования в сельских основных общеобразовательных организациях

Наименование ОО	кол-во обучающихся набравших на ОГЭ по 2 предметам не менее 8 б.
МОУ "Тондошенская ООШ"	8
МБОУ "Камлакская ООШ"	8

МБОУ "Кайтанакская ООШ"	4,5
МБОУ "Карагайская ООШ"	3,5
МБОУ "Тюнгурская ООШ"	3,5
МБОУ "Туектинская ООШ им. И.И. Семенова"	3,5
МОУ "Ускучская ООШ"	3,5
МБОУ "Банновская ООШ"	3
МБОУ "Абайская ООШ"	2,5
МБОУ "Верх-Карагужская ООШ"	2
МБОУ "Владимировская ООШ"	2
МБОУ "Тюгурюкская ООШ"	1,5
МБОУ "Тихоньская ООШ"	1,5
МБОУ "Актельская ООШ им. М.В. Карамаева"	1,5
МБОУ "Каспинская ООШ"	1,5
МОУ "Уйменская ООШ"	1,5
МОУ "Эдиганская ООШ"	1,5
МБОУ "Урлу-Аспакская ООШ"	1
МБОУ "Карасукская ООШ"	1
МБОУ "Кастахтинская ООШ"	1
МБОУ "Улус-Чергинская ООШ"	1
МБОУ "Мыютинская ООШ"	1
МОУ "Аюлинская ООШ"	1
МКОУ "Ташантинская ООШ"	1
МБОУ "Сайдысская ООШ"	0,5
МБОУ "Юстикская ООШ"	0,5
МБОУ "Кайсынская ООШ"	0
МБОУ "Горбуновская ООШ"	0
МБОУ "Мало-Чергинская ООШ"	0
МБОУ "Верх-Апшуяхтинская ООШ им. В.И. Чаптынова	0
МОУ "Куюсская ООШ"	0
МБОУ "Язулинская ООШ"	0

Шесть образовательных организаций из данного кластера не набрали по показателю качества массового образования ни одного балла.

По показателю участия во Всероссийской олимпиаде школьников в кластере «Сельские основные общеобразовательные организации» в 2022 году получили баллы только 18 ОО из 32-х.

Лидером, как и в 2021 году, является МБОУ «Мыютинская ООШ» - 8 баллов. 7 баллов получила МБОУ «Тюгурюкская ООШ». МОУ «Эдиганская ООШ» получила 4 балла.

По 3 балла заработали МБОУ «Мало-Чергинская ООШ», МОУ «Уйменская ООШ» и МКОУ «Ташантинская ООШ».

МБОУ «Актёльская ООШ им. М.В. Карамаева», МБОУ «Язулинская ООШ», МБОУ «Кастахтинская ООШ» и МБОУ «Тюнгурская ООШ» имеют по 2 балла.

По 1 баллу получили МБОУ «Владимировская ООШ», МБОУ «Кайсынская ООШ», МБОУ «Улус-Чергинская ООШ», МБОУ «Урлу-Аспакская ООШ», МБОУ «Карасукская ООШ», МБОУ «Туектинская ООШ», МОУ «Тондошенская ООШ» и МОУ «Ускучская ООШ».

Победители, призеры Республиканского этапа и участники заключительного этапа Всероссийской олимпиады школьников в данном кластере отсутствуют.

4. Результаты общеобразовательных организаций по показателю «Поддержка и развитие способностей и талантов у детей и молодёжи»

Показатель поддержка и развитие способностей и талантов у детей и молодёжи складывается из таких общих критериев, как:

- результаты участия в республиканском конкурсе «Ученик года Республики Алтай»;
- наличие обучающихся, чьи имена внесены в Золотую книгу имён одарённых детей Республики Алтай;
- реализация в ОО дополнительных общеобразовательных общеразвивающих программ по шахматам, по театральной деятельности, школьного спортивного клуба;
- результаты участия в конкурсных мероприятиях исследовательских и проектных работ;
- результаты участия в конкурсах технической и естественнонаучной направленности.

Далее представлены результаты по данному показателю отдельно по каждому кластеру.

4.1. Кластер «Лицеи и гимназии»

Общее количество баллов кластера «Лицеи и гимназии» по показателю «Поддержка и развитие способностей и талантов у детей и молодёжи» представлено на рисунке 17.

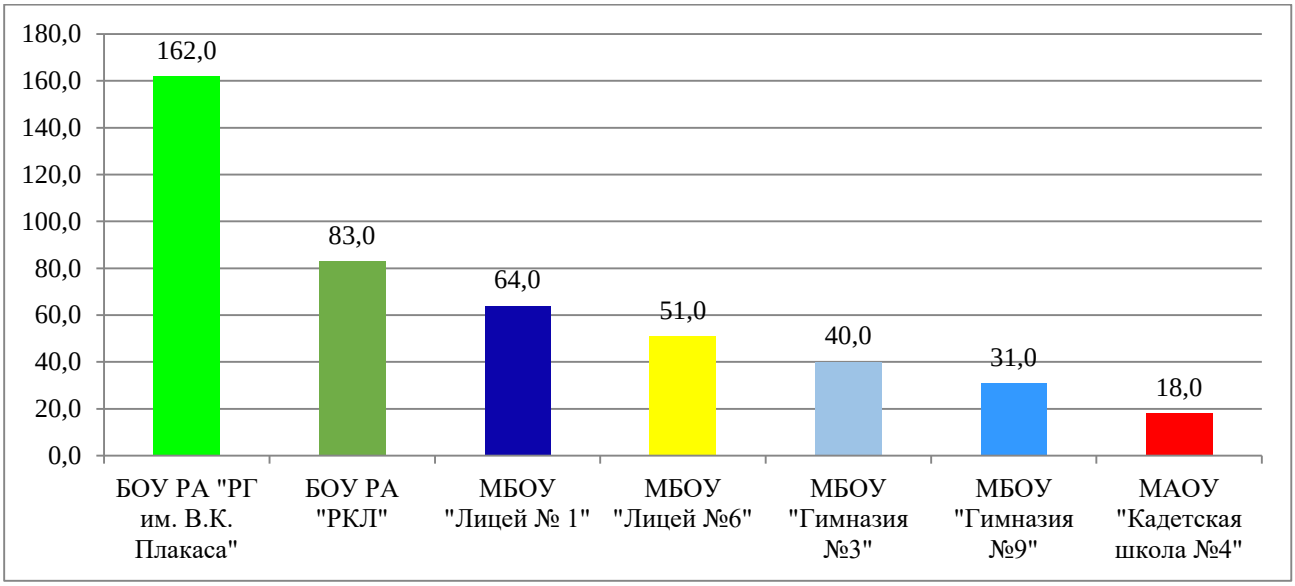

Рис. 17. Общее количество баллов по показателю развития таланта за 2022 год в кластере «Лицеи и гимназии».

Наибольшее количество баллов в своем кластере по развитию таланта у обучающихся набрала БОУ РА «РГ им. В. К. Плакаса» - 162 балла. На второй позиции БОУ РА «РКЛ» - 83 балла. И третью позицию занимает МБОУ «Лицей № 1 г. Горно-Алтайска». Меньше всего баллов получила МАОУ «Кадетская школа №4 г. Горно-Алтайска» – 18 баллов.

В конкурсе «Ученик года» приняли участие школьники из 3 ОО данного кластера, это БОУ РА «РКЛ», БОУ РА «РГ им. В.К. Плакаса» и МБОУ «Лицей № 1 им. М.В. Карамаева г. Горно-Алтайска» (рис.18). Остальные ОО данного кластера участие в конкурсе не принимали.

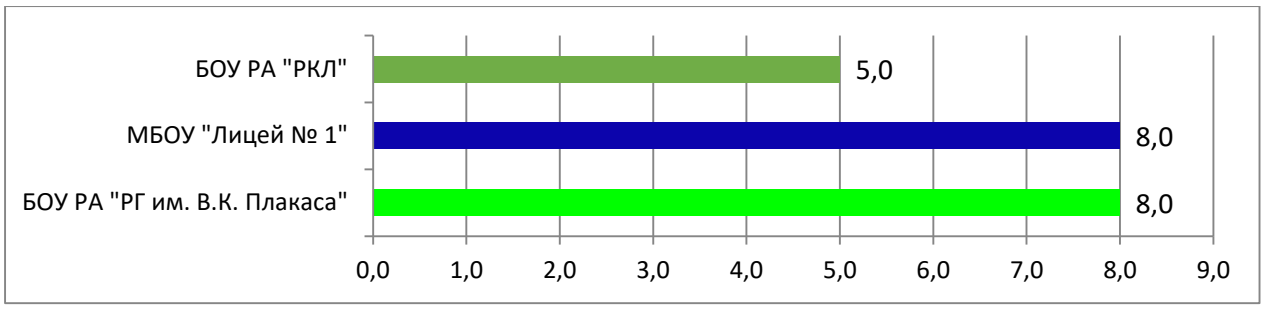

Рис. 18. Количество баллов в Мониторинге по результатам участия в конкурсе «Ученик года Республики Алтай» общеобразовательных организаций из кластера «Лицеи и гимназии» в 2022 году.

Во всех ОО, принимавших участие в данном конкурсе, есть победители в той или иной номинации и призеры конкурса. В итоге МБОУ «Лицей № 1 им. М.В. Карамаева г. Горно-Алтайска» и БОУ РА «РГ им. В.К. Плакаса» получили по 8 баллов, а БОУ РА «РКЛ» - 5 баллов.

Что касается критерия «Наличие обучающихся, чьи имена внесены в Золотую книгу имен одаренных детей РА», то самое большое количество таких обучающихся в БОУ РА «РКЛ», за что ОО получает 6 баллов. Только МБОУ «Гимназия № 9 г. Горно-Алтайска» и МАОУ «Кадетская школа № 4 г. Горно-Алтайска» не получили баллы по данному критерию. Остальные ОО получили по 3 балла.

Результаты Мониторинга по критерию «Реализация в ОО дополнительных общеобразовательных и общеразвивающих программ по шахматам, по театральной деятельности, школьного спортивного клуба» представлены на рисунке 19.

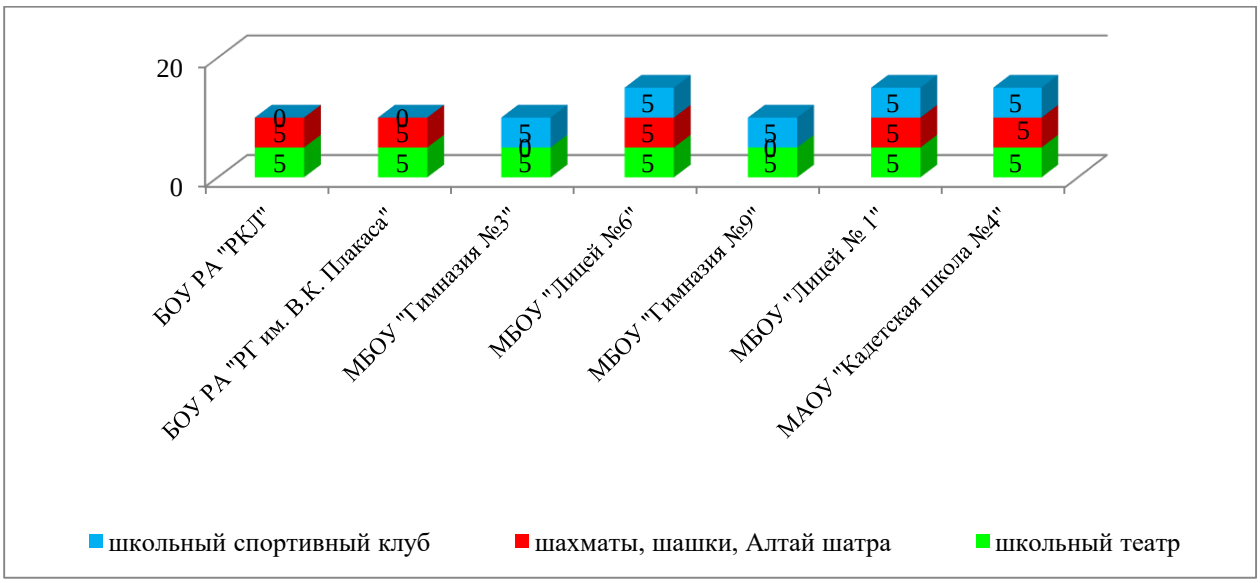

Рис. 19. Количество баллов в Мониторинге по критерию «Реализация в ОО дополнительных общеобразовательных и общеразвивающих программ по шахматам, по театральной деятельности, школьного спортивного клуба» общеобразовательных организаций из кластера «Лицеи и гимназии» в 2022 году.

Наибольше количество балов набрали по данному критерию МБОУ «Лицей № 1 им. М.В. Карамаева г. Горно-Алтайска», МБОУ «Лицей № 6 г. Горно-Алтайска» и МАОУ «Кадетская школа №4 г. Горно-Алтайска» - по 15 баллов. У этих ОО реализуются все направления дополнительных программ. По 10 баллов получили остальные ОО данного

кластера, т.к. в БОУ РА «РКЛ» и БОУ РА «РГ им. В.К. Плакаса» нет школьных спортивных клубов, а в МБОУ «Гимназия № 3 г. Горно-Алтайска» и МБОУ «Гимназия № 9 г. Горно-Алтайска» не реализуется дополнительные программы по шахматам, шашкам и Алтай шатре.

По результатам участия в конкурсных мероприятиях исследовательских и проектных работ и участия в конкурсах технической и естественнонаучной направленности участвовали все ОО данного кластера. На первом месте в данном критерии БОУ РА «РГ им. В.К. Плакаса», за участников, призёров и победителей регионального уровня данных конкурсов ОО в общей сложности получила 141 балл (рис.20). Школа имеет 9 победителей, 27 призёров и 35 участников региональных этапов Всероссийских конкурсов. На втором месте БОУ РА «РКЛ», которая получила 62 балла и также имеет 8 победителей, 7 призёров и 12 участников региональных этапов Всероссийских конкурсов. На третьей позиции МБОУ «Лицей № 1 им. М.В. Карамаева г. Горно-Алтайска» у которой 4 победителя, 6 призёров и 5 участников региональных этапов Всероссийских конкурсов, общее число баллов 38.

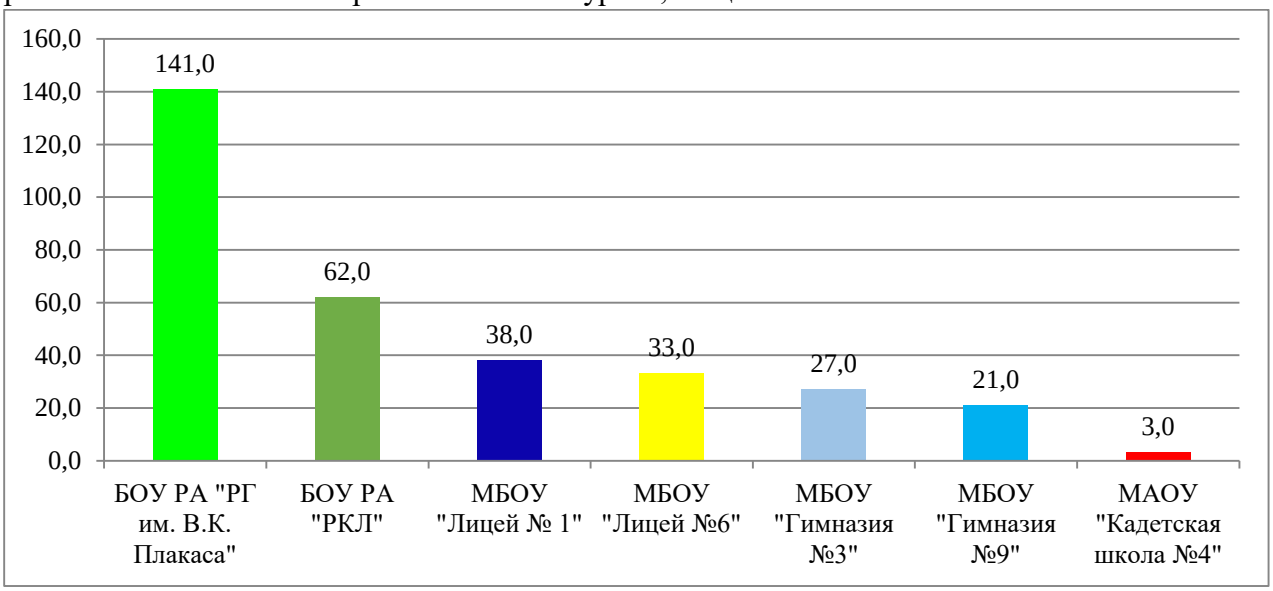

Рис. 20. Наличие обучающихся-стипендиатов Республики Алтай в общеобразовательных организациях кластера «Лицеи и гимназии» (за текущий и два предыдущих года).

Наименьшее количество баллов по этому критерию набрала МАОУ «Кадетская школа № 4 г. Горно-Алтайска» - 3 балла, за призёра в конкурсе технической и естественнонаучной направленности на региональной НПК в области информатики, ИТК и робототехники «Робокит».

4.2. Кластер «Городские общеобразовательные организации»

В кластере городских общеобразовательных организаций по показателю «Поддержка и развитие способностей и талантов у детей и молодёжи» с явным преимуществом лидирует МБОУ «СОШ № 13 г. Горно-Алтайска», набрав в сумме по данному показателю 63 балла (рис.21). На второй позиции МБОУ «СОШ № 12 г. Горно-Алтайска», которая набрала 50 баллов. На третьей - МБОУ «СОШ № 8 г. Горно-Алтайска», которая получила 23 балла.

Меньше всех набрала КОУ РА «Школа-интернат им. Г. К. Жукова» - 11 баллов.

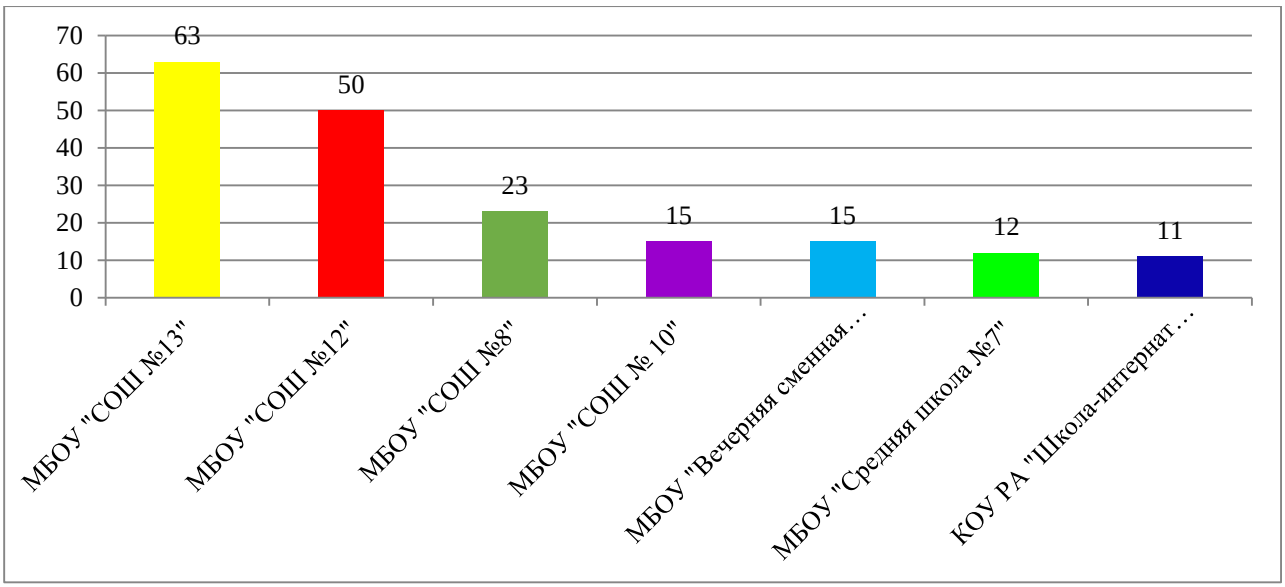

Рис. 21. Общее количество баллов по показателю «Поддержка и развитие способностей и талантов у детей и молодёжи» за 2022 год в кластере «Городские общеобразовательные организации».

Первый критерий, который отражает результативность участия обучающихся в республиканском конкурсе «Ученик года Республики Алтай», показал, что в 2022 году только три ОО данного кластера приняли в нем участие. КОУ РА «Школа-интернат им. Г. К. Жукова» и МБОУ «СОШ № 13 г. Горно-Алтайска» получили по 1 баллу за участников республиканского конкурса «Ученик года Республики Алтай», а МБОУ «СОШ № 12 г. Горно-Алтайска» - 6 баллов, за призёра и победителя в номинации республиканского конкурса «Ученик года Республики Алтай».

Остальные школы города участия в данном конкурсе не принимали.

По второму критерию «Наличие обучающихся, чьи имена внесены в Золотую книгу имен одаренных детей РА» ОО данного кластера участия не принимали.

Результаты Мониторинга по критерию «Реализация в ОО дополнительных общеобразовательных и общеразвивающих программ по шахматам, по театральной деятельности, школьного спортивного клуба» показывают, что все ОО данного кластера получили по 15 баллов, за исключением КОУ РА «Школа-интернат им. Г. К. Жукова» и МБОУ «Средняя школа № 7 г. Горно-Алтайска». У МБОУ «Средняя школа № 7 г. Горно-Алтайска» не реализуются дополнительные программы по шахматам, шашкам и Алтай шатре, а у КОУ РА «Школа-интернат им. Г. К. Жукова» нет спортивного школьного клуба, поэтому эти ОО получили по 10 баллов из 15 возможных.

По результатам участия в конкурсных мероприятиях исследовательских и проектных работ и участия в конкурсах технической и естественнонаучной направленности участвовали 4 ОО из 7 данного кластера. На первом месте в данном критерии МБОУ «СОШ № 13 г. Горно-Алтайска». Школьники этой ОО приняли участие в 2-х конкурсах «Робокит» и «РобоСтарт» и имеют 3-х участников, 5 призёров и 8 победителей регионального уровня данных конкурсов. В общей сложности МБОУ «СОШ № 13 г. Горно-Алтайска» получила 47 баллов. На втором месте МБОУ «СОШ № 12 г. Горно-Алтайска», которая получила 29 баллов. Эта ОО приняла участие во всех конкурсах и имеет 3 победителей, 5 призёров и 4 участника региональных этапов Всероссийских конкурсов. На третьей позиции МБОУ «СОШ № 8 г. Горно-Алтайска» - 8 баллов, которая приняла участие только в 2-х конкурсах НОУ «Отечество», где имеет призёра регионального этапа конкурса, а также участника заключительного этапа и Всероссийского юниорского лесного конкурса «Подрост».

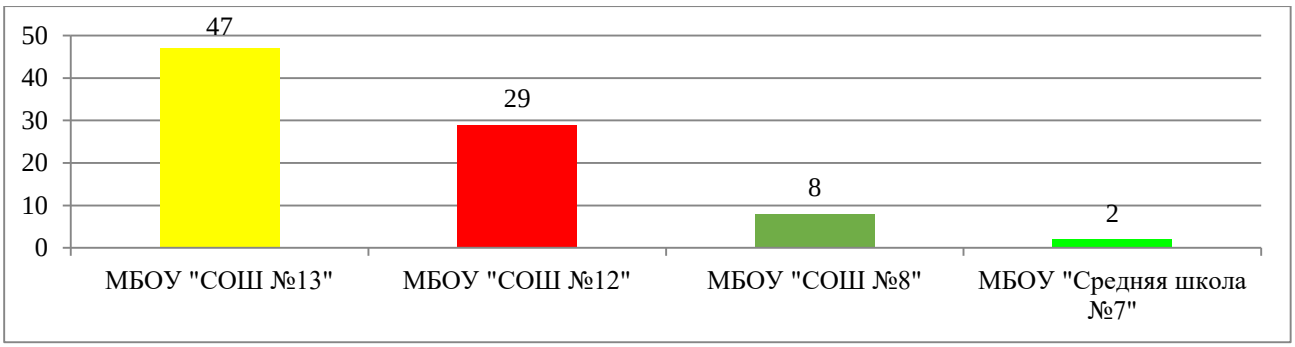

Рис.22. Количество баллов за участие в конкурсных мероприятиях Республики Алтай в общеобразовательных организациях кластера «Городские общеобразовательные организации».

Наименьшее количество баллов по этому критерию набрала МБОУ «Средняя школа №7 г. Горно-Алтайска» - 2 балла (рис.22), школьники которой стали участниками регионального этапа Всероссийского фестиваля творческих открытий и инициатив «Леонардо».

4.3. Кластер «Общеобразовательные организации районных центров»

Общее количество баллов по показателю «Поддержка и развитие способностей и талантов у детей и молодежи» в кластере общеобразовательных организаций районных центров показано на рисунке 23.

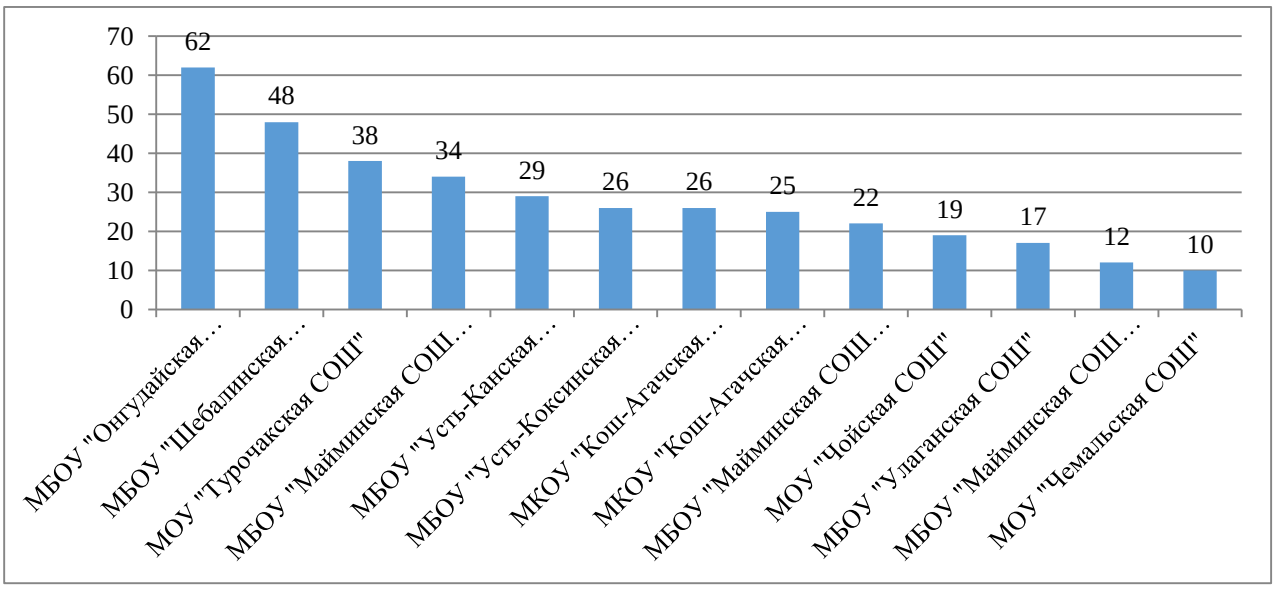

Рис. 23. Общее количество баллов по показателю «Поддержка и развитие способностей и талантов у детей и молодёжи» за 2022 год в кластере «Общеобразовательные организации районных центров».

В кластере общеобразовательных организаций районных центров по показателю «Поддержка и развитие способностей и талантов у детей и молодёжи» наибольшее количество баллов, набрала МБОУ «Онгудайская СОШ» - 62 балла и вышла на 1 позицию. На вторую позицию поднялась МБОУ «Шебалинская СОШ» - 48 баллов, а третью заняла МОУ «Турачакская СОШ». Наименьшее количество балов набрала МОУ «Чемальская СОШ» - 10 баллов.

По первому критерию, где оценивается результативность участия обучающихся в республиканском конкурсе «Ученик года Республики Алтай» приняли участие 5 ОО, две общеобразовательные организации районных центров из 13 получили баллы за участников, победителей и призеров данного конкурса (в 2021 году – 7, 2020 году - 8 ОО, в 2019 году - 6 ОО, в 2018 - 8 ОО этого кластера принимало участие в данном конкурсе).

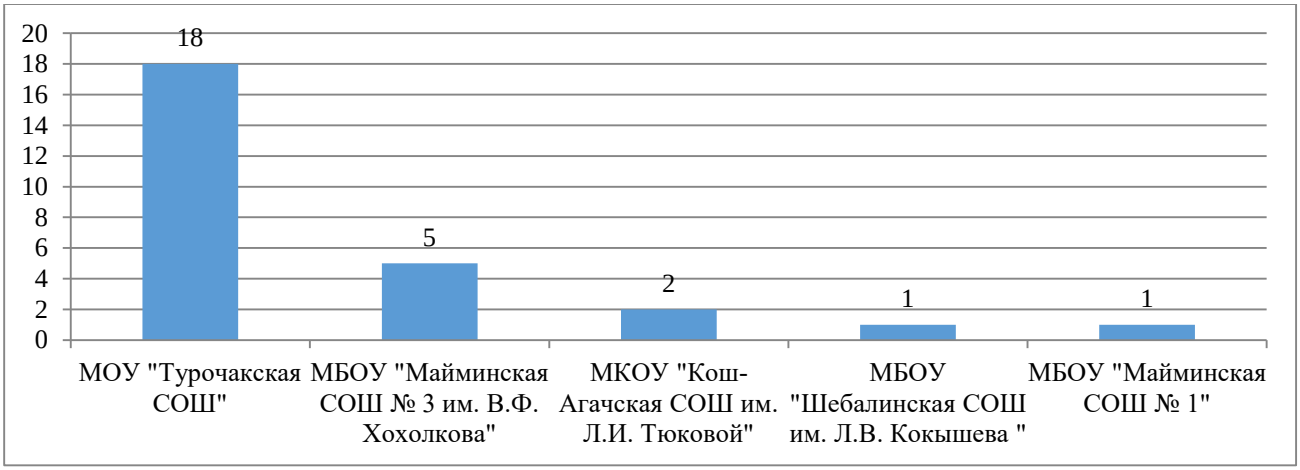

Рис. 24. Результаты участия в конкурсе «Ученик года Республики Алтай» общеобразовательных организаций районных центров в 2022 году.

Наибольшее количество балов получила МОУ «Турочакская СОШ им. Я.И. Баляева» - 18 баллов (рис.24), она имеет победителя республиканского конкурса и 4 победителя в номинациях республиканского конкурса «Ученик года». МБОУ «Майминская СОШ № 3 им. В. Ф. Хохолкова» набрала 5 баллов, которые сложились за призёра и победителя номинации. Также победитель номинации конкурса есть в МКОУ «Кош-Агачская СОШ» им. Л.И. Тюковой», за что школа получает 2 балла. За участников республиканского конкурса «Ученик года» МБОУ «Шебалинская СОШ им. Л.В. Кокышева» и МБОУ «Майминская СОШ № 1» имеют по 1 баллу.

По второму критерию «Наличие обучающихся, чьи имена внесены в Золотую книгу имен одаренных детей РА», только МОУ «Турочакская СОШ им. Я.И. Баляева» получает 3 балла. Остальные ОО данного кластера не получили баллы.

Результаты Мониторинга по критерию «Реализация в ОО дополнительных общеобразовательных и общеразвивающих программ по шахматам, по театральной деятельности, школьного спортивного клуба» показывают, что 9 ОО данного кластера получили по 15 баллов. Три ОО получили по 10 баллов из 15 возможных, так как в МОУ «Чемальская СОШ» и МКОУ «Кош-Агачская СОШ им. Л.И. Тюковой» не реализуется дополнительная программа школьного театра, а у МКОУ «Кош-Агачская СОШ им. В.И. Чаптынова» нет спортивного школьного клуба. Меньше всех – 5 баллов получила МБОУ Майминская СОШ № 2», т.к. она реализует только одну из трёх дополнительных общеобразовательных и общеразвивающих программ - по шахматам.

По результатам участия в конкурсных мероприятиях исследовательских и проектных работ и участия в конкурсах технической и естественнонаучной направленности все ОО данного кластера получили баллы, за исключением МОУ «Чемальская СОШ».

На первом месте в данном критерии МБОУ «Онгудайская СОШ» (рис.25). Школьники этой ОО приняли участие в 3-х конкурсах: юношеских исследовательских работ имени Вернадского (4 победителя, 8 призёров), ИТК и робототехники «Робокит» (2 победителя) и Всероссийский конкурс юных исследователей окружающей среды «Открытия 2030» (1 призёр и 2 участника). В общей сложности МБОУ «Онгудайская СОШ» получила 47 баллов.

На втором месте МБОУ «Шебалинская СОШ», которая получила 32 балла. Эта ОО приняла участие в двух конкурсах: юношеских исследовательских работ имени Вернадского (победитель, 5 призёров и 1 участник) и Всероссийский фестиваль творческих открытий и инициатив «Леонардо» (2 победителя, 2 призёра и 1 участник). На третьей позиции МКОУ «Кош-Агачская СОШ им. В.И. Чаптынова» - 16 баллов, которая приняла участие тоже в 2-х конкурсах НОУ (1 участник) и НОУ «Отечество» (2 призёра регионального этапа и 2 участника заключительного этапа Всероссийского конкурса).

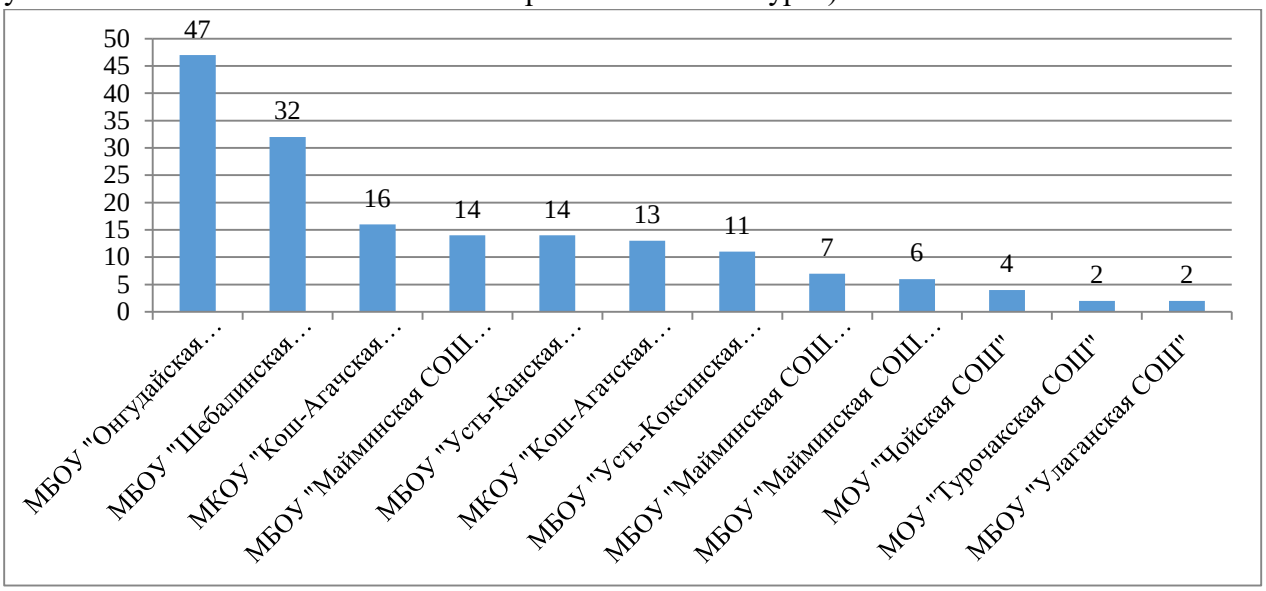

Рис.25. Количество баллов по Мониторингу за участие в конкурсных мероприятиях Республики Алтай в общеобразовательных организациях кластера «Общеобразовательные организации районных центров».

Наименьшее количество, по 2 балла по этому критерию набрали МБОУ «Турочакская СОШ» приняла участие в двух конкурсах НОУ (1 участник) и Всероссийский фестиваль творческих открытий и инициатив «Леонардо» (1 участник) и МБОУ «Улаганская СОШ» (2 участника регионального этапа Всероссийского фестиваля творческих открытий и инициатив «Леонардо»).

4.4. Кластер «Сельские средние общеобразовательные организации»

Таблица 10.

Распределение ОО по набранным баллам по показателю ««Поддержка и развитие способностей и талантов у детей и молодёжи» в сельских средних общеобразовательных организациях в 2022 году

Наименование ОО	Коли-чество баллов	Место в кластере		
		в 2022 году	в 2021 году	в 2020 году
МБОУ "Верх-Уймонская СОШ"	**52**	1	10	10
МБОУ "Беш-Озекская СОШ"	**50**	2	2	10
МОУ "Бийкинская СОШ"	**30**	3	5	10
МОУ "Иогачская СОШ"	**30**	3	20	7
МОУ "Сейкинская СОШ"	**27**	4	14	3
МКОУ "Курайская СОШ"	**27**	4	7	10
МБОУ "Челушманская СОШ"	**26**	5	11	10
МБОУ "Еловская СОШ им. Э. Палкина""	**24**	6	10	10

МБОУ "Чергинская СОШ"	**24**	6	8	6
МБОУ "Каракольская СОШ"	**23**	7	19	10
МБОУ "Саратанская СОШ"	**22**	8	20	10
МКОУ "Теленгит-Сортогойская СОШ "	**21**	9	17	10
МБОУ "Теньгинская СОШ"	**20**	10	12	10
МБОУ "Кызыл-Озекская СОШ"	**19**	11	1	1
МБОУ "Бело-Ануйская СОШ им. А.Х. Вязникова"	**18**	12	20	7
МБОУ "Куладинская СОШ"	**18**	12	20	8
МБОУ "Тюдралинская СОШ"	**17**	13	20	10
МОУ "Паспаульская СОШ"	**17**	13	16	5
МКОУ "Тобелерская СОШ имени А.Кожабаева"	**17**	13	20	9
МКОУ "Бельтирская СОШ"	**17**	13	20	10
МКОУ "Ортолыкская СОШ имени М.И.Лапшина"	**17**	13	20	7
МБОУ "Соузгинская СОШ"	**16**	14	20	10
МБОУ "Яконурская СОШ"	**16**	14	3	2
МБОУ "Усть-Кумирская СОШ"	**16**	14	20	10
МБОУ "Теректинская СОШ"	**16**	14	20	9
МБОУ "Ининская СОШ"	**16**	14	20	10
МОУ "Дмитриевская СОШ"	**16**	14	18	10
МБОУ "Дьектиекская СОШ"	**16**	14	20	10
МБОУ "Барагашская СОШ"	**16**	14	16	7
МОУ "Ыныргинская СОШ"	**16**	14	13	8
МОУ "Бешпельтирская СОШ имени Н.Н. Суразаковой "	**16**	14	20	10
МКОУ "Мухор-Тархатинская СОШ "	**16**	14	20	10
МБОУ "Акташская СОШ им. Ст. Мохова"	**16**	14	15	4
МБОУ "Балыктуюльская СОШ"	**16**	14	15	10
МБОУ "Чибитская СОШ"	**16**	14	10	10
МБОУ "Усть-Мунинская СОШ"	**15**	15	9	10
МБОУ "Бирюлинская СОШ"	**15**	15	20	10
МБОУ "Черно-Ануйская СОШ им. К.А. Туганбаева"	**15**	15	20	10
МБОУ "Ябоганская СОШ"	**15**	15	4	10
МБОУ "Мендур Сокконская СОШ"	**15**	15	20	10
МБОУ "Боочинская СОШ"	**15**	15	11	8
МБОУ "Шыргайтинская СОШ "	**15**	15	6	10
МОУ "Каракокшинская СОШ"	**15**	15	20	10
МКОУ "Джазаторская СОШ им. М.И. Берсимбаева"	**15**	15	20	10
МКОУ "Чаган-Узунская СОШ им П.И. Оськиной"	**15**	15	8	10
МКОУ "Жана-Аульская СОШ "	**15**	15	20	10
МБОУ "Чибилинская СОШ"	**15**	15	20	10
МБОУ "Паспартинская СОШ им. А.Г. Калкина"	**15**	15	20	10
МБОУ "Кара-Кудюрская СОШ"	**15**	15	20	10
МБОУ "Кырлыкская СОШ"	**13**	17	20	10

МБОУ "Мультинская СОШ" им. Железнова П.В.	**13**	17	20	7
МОУ "Кебезенская СОШ"	**13**	17	17	5
МБОУ "Купчегеньская СОШ"	**12**	18	16	10
МБОУ "Ильинская СОШ"	**12**	18	18	10
МОУ "Узнезинская СОШ им. Династии Тозыяковых"	**12**	18	20	10
МБОУ "Манжерокская СОШ"	**10**	20	20	10
МБОУ "Козульская СОШ им. Д.Т. Тоедова"	**10**	20	20	10
МБОУ "Верх-Ануйская СОШ им. Ю.В. Антарадонова"	**10**	20	20	10
МБОУ "Усть-Мутинская СОШ"	**10**	20	20	8
МБОУ "Коргонская СОШ"	**10**	20	20	10
МБОУ "Катандинская СОШ" имени Героя Советского Союза П.Н. Ноговицина	**10**	20	20	10
МБОУ "Огнёвская СОШ "	**10**	20	20	10
МБОУ "Амурская СОШ"	**10**	20	20	10
МБОУ "Талдинская СОШ"	**10**	20	19	10
МБОУ "Чендекская СОШ"	**10**	20	20	10
МОУ "Эликманарская СОШ"	**10**	20	20	10
МОУ "Аносинская СОШ имени Г.И. Гуркина "	**10**	20	12	10
МОУ "Чепошская СОШ"	**10**	20	16	7
МКОУ "Кокоринская СОШ"	**10**	20	20	10
МБОУ "Подгорновская СОШ"	**5**	27	20	10
МБОУ "Сугашская СОШ"	**5**	27	20	10
МБОУ "Нижне-Талдинская СОШ"	**5**	27	20	10
МБОУ "Шашикманская СОШ"	**5**	27	20	10
МБОУ "Онгудайская вечерняя школа"	**0**	32	20	10

В 2022 году 73 из 74 ОО в кластере средних общеобразовательных организаций получили баллы по показателю «Поддержка и развитие способностей и талантов у детей и молодёжи» (в 2021 году – 32, в 2020 году- 19). Наибольший результат у МБОУ «Верх-Уймонская СОШ» -52 балла. Эта ОО в 2019 и 2020 годах занимала 10 позицию по данному направлению. Вторую позицию второй год удерживает МБОУ «Беш-Озёкская СОШ» - 50 баллов. И третью поделили МОУ «Бийкинская СОШ» и МОУ «Иогачская СОШ». Обе ОО улучшили свой результат, а МОУ «Иогачская СОШ» смогла улучшить свой результат на 17 позиций.

Также улучшили свой результат на 10 и более позиций МОУ «Сейкинская СОШ» и МБОУ «Саратанская СОШ» (в таблице выделены салатовым цветом). 3 ОО ухудшили свои результаты на 10 и более позиций: МБОУ «Ябоганская СОШ», МБОУ «Яконурская СОШ» и МБОУ «Кызыл-Озёкская СОШ». Нужно отметить, что МБОУ «Кызыл-Озёкская СОШ» на протяжении 4-х лет занимала лидирующую позицию.

В республиканском конкурсе «Ученик года Республики Алтай» приняли участие школьники из 13 сельских общеобразовательных организаций (в 2021 году – 13, в2020 году – 12). Количество баллов по Мониторингу по результатам участия представлены на рисунке 26.

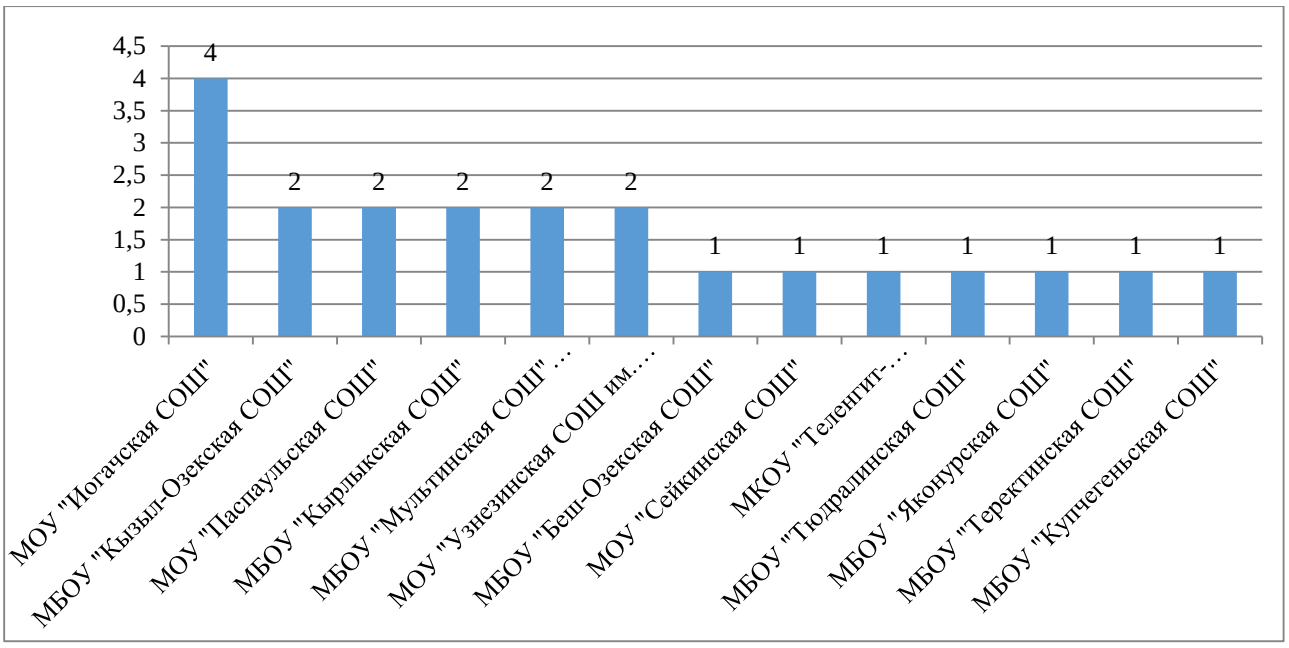

Рис.26. Результаты участия в конкурсе «Ученик года Республики Алтай» сельских общеобразовательных организаций в 2022 году.

Победители в номинации есть в МБОУ «Кызыл-Озёкская СОШ», МБОУ «Кырлыкская СОШ», МБОУ «Мультинская СОШ» и МОУ «Узнезинская СОШ». Призер из МОУ «Иогачская СОШ».

Победителей по данному критерию в этом кластере нет. Семь ОО принявших участие в республиканском конкурсе «Ученик года Республики Алтай» получают по 1 баллу за участника конкурса.

По второму критерию «Наличие обучающихся, чьи имена внесены в Золотую книгу имен одаренных детей РА» только МБОУ «Теньгинская СОШ» и МОУ «Кебезеньская СОШ» получают по 3 балла. Остальные ОО данного кластера не получили баллы.

Результаты Мониторинга по критерию «Реализация в ОО дополнительных общеобразовательных и общеразвивающих программ по шахматам, по театральной деятельности, школьного спортивного клуба» показывают, что 37 ОО данного кластера получили по 15 баллов. Тридцать ОО получили по 10 баллов из 15 возможных, так как в этих ОО реализуются только две дополнительные общеобразовательные и общеразвивающие программы из трёх. Меньше всех, по 5 баллов, получили 6 ОО т.к. в этих ОО реализуются только одна дополнительная общеобразовательная и общеразвивающая программа из трёх. В МБОУ «Онгудайская вечерняя школа» ни одна из данных программ не реализуется.

По результатам участия в конкурсных мероприятиях исследовательских и проектных работ и участия в конкурсах технической и естественнонаучной направленности участвовали 37 из 74 ОО данного кластера. На первом месте в данном критерии МБОУ «Верх-Уймонская СОШ». Школьники этой ОО приняли участие в 4-х конкурсах: НОУ (3 участника), НОУ «Отечество» (3 участника заключительного Всероссийского этапа, 1 победитель, 3 призёра и 2 участника регионального этапа), юношеских исследовательских работ имени Вернадского (2 победителя регионального этапа) и Всероссийский фестиваль творческих открытий и инициатив «Леонардо» (2 призёра и 1 участник (РУ)).

В общей сложности МБОУ «Верх-Уймонская СОШ» получила 47 баллов (рис.27). На втором месте МБОУ «Беш-Озёкская СОШ», которая получила 34 балла. Эта ОО приняла участие в двух конкурсах: юношеских исследовательских работ имени Вернадского (призёр) и Всероссийский фестиваль творческих открытий и инициатив «Леонардо» (призёр и 3

участника заключительного Всероссийского этапа, призёр и 4 участника регионального этапа). На третьей позиции МОУ «Бийкинская СОШ» - 20 баллов, которая приняла участие в 2-х конкурсах НОУ «Отечество» (2 участника заключительного Всероссийского этапа, победитель и призёр регионального этапа) и Всероссийский фестиваль творческих открытий и инициатив «Леонардо» (призёр регионального этапа).

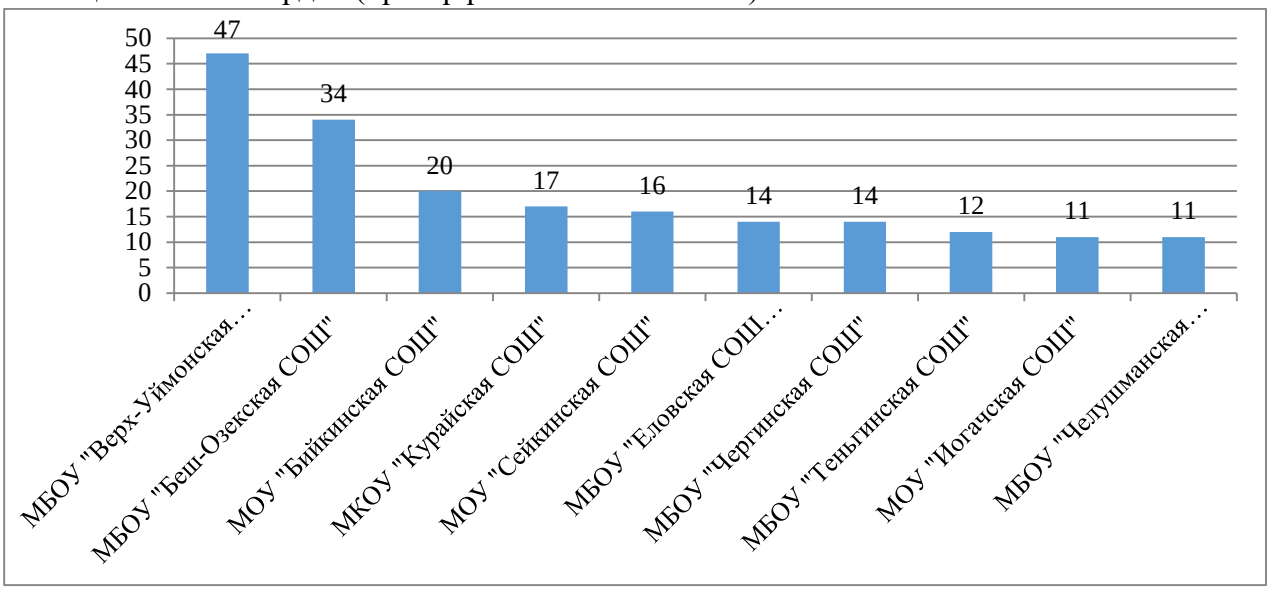

Рис.27. Количество баллов по Мониторингу за участие в конкурсных мероприятиях Республики Алтай в общеобразовательных организациях кластера «Сельские средние общеобразовательные организации».

Наименьшее количество, по 1 баллу по этому критерию получили 15 ОО, а 19 ОО получили от 2 до 17 баллов. Остальные школы этого кластера не принимали участие в данном критерии.

4.5. Кластер «Сельские основные общеобразовательные организации»

По показателю «Поддержка и развитие способностей и талантов у детей и молодёжи» среди основных общеобразовательных школ наибольшее количество - 15 баллов набрали 7 ОО (рис.28): МБОУ «Урлу-Аспакская ООШ», МБОУ «Кайсынская ООШ», МКОУ «Юстикская ООШ», МОУ «Тондошенская ООШ», МБОУ «Камлакская ООШ», МБОУ «Верх-Апшуяхтинская ООШ» и МКОУ «Ташантинская ООШ». На второй позиции 2 ОО, которые набрали по 13 баллов – МБОУ «Владимировская ООШ» и МБОУ «Туектинская ООШ». На третьей позиции МБОУ «Тихоньская ООШ».

Четыре ОО данного кластера МБОУ «Абайская ООШ», МБОУ «Горбуновская ООШ», МБОУ «Кайтанакская ООШ» и МОУ «Куюсская ООШ», не приняли участие в данном показателе.

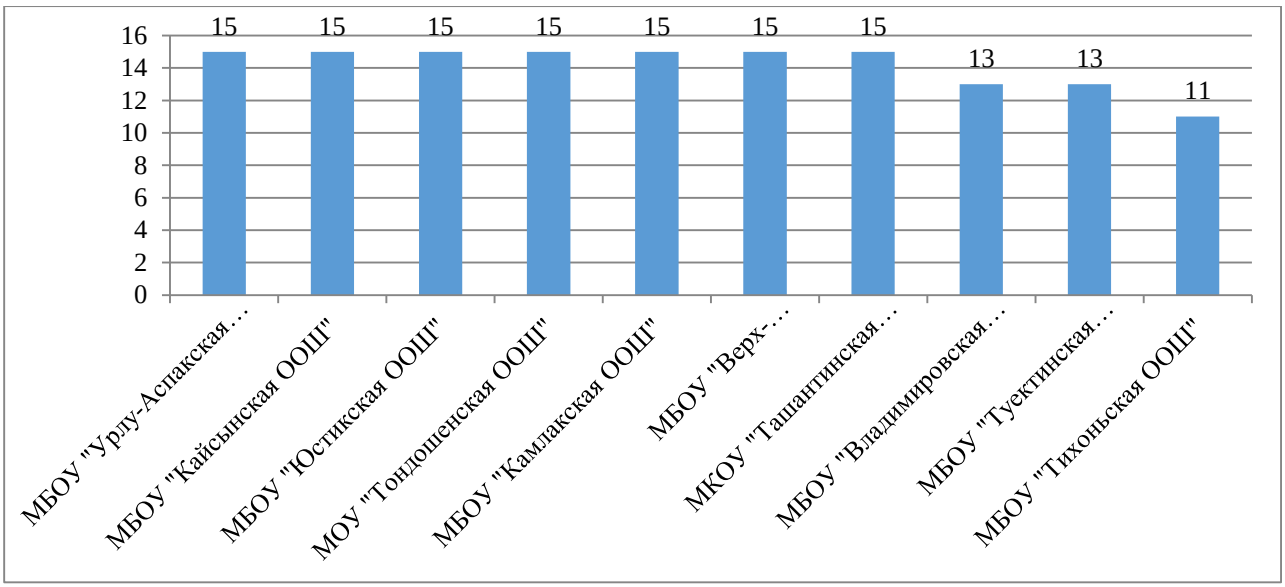

Рис.28. Количество баллов по Мониторингу по показателю «Поддержка и развитие способностей и талантов у детей и молодёжи» в общеобразовательных организациях кластера «Сельские основные общеобразовательные организации».

В республиканском конкурсе «Ученик года Республики Алтай» в данном кластере принял участие обучающийся из МБОУ «Аюлинская ООШ», пополнив счёт школе на 1 балл. Остальные ОО не принимали участие в данном конкурсе.

Результаты Мониторинга по критерию «Реализация в ОО дополнительных общеобразовательных и общеразвивающих программ по шахматам, по театральной деятельности, школьного спортивного клуба» показывают, что 6 ОО данного кластера получили по 15 баллов. 12 ОО получили по 10 баллов из 15 возможных, так как в этих ОО реализуются только две дополнительные общеобразовательные и общеразвивающие программы из трёх. Меньше всех, по 5 баллов, получили 10 ОО т.к. в этих ОО реализуются только одна дополнительная общеобразовательная и общеразвивающая программа из трёх. Есть школы, в которых ни одна из данных программ не реализуется – это МБОУ «Абайская ООШ», МБОУ «Горбуновская ООШ», МБОУ «Кайтанакская ООШ» и МОУ «Куюсская ООШ».

По результатам участия в конкурсных мероприятиях исследовательских и проектных работ и участия в конкурсах технической и естественнонаучной направленности участвовали 5 и 32 ОО данного кластера. На первом месте в данном критерии МБОУ «Юстикская ООШ» - 5 баллов за 2-х призёров регионального этапа конкурса юношеских исследовательских работ имени Вернадского. На второй позиции МБОУ «Кастахтинская ООШ» - 4 балла, которая набрала баллы за призёра регионального этапа конкурса юношеских исследовательских работ имени Вернадского и участника НОУ «Отечество». Третью позицию поделили МБОУ «Владимировская ООШ» и МБОУ «Туектинская ООШ», получившие по 3 балла. У МБОУ «Владимировская ООШ» призёр регионального этапа конкурса юношеских исследовательских работ имени Вернадского. У МБОУ «Туектинская ООШ» призёр регионального этапа Всероссийского юниорского лесного конкурса «Подрост» и участник регионального этапа Всероссийского конкурса юных исследователей окружающей среды «Открытия 2030».

Что касается остальных критериев данного показателя, ни одна из ОО данного кластера баллов не получила.

5. Результаты общеобразовательных организаций по показателю «Самоопределение и профориентация»

Данный показатель включает следующие критерии:

- результаты участия в соревнованиях по профессиональному мастерству WorldSkills Russia;
- доля выпускников, зачисленных в образовательные организации высшего образования по направлениям подготовки в сфере информационных технологий;
- доля выпускников, зачисленных в профессиональные образовательные организации Республики Алтай;
- доля обучающихся 11 классов, зачисленных в образовательные организации профессионального и высшего образования по профилю обучения;
- участие не менее 70% обучающихся 8-11 классов в открытых онлайн-уроках «Проектория».

5.1. Кластер «Лицеи и гимназии»

Общее количество баллов кластера «Лицеи и гимназии» по самоопределению и профориентационной работе можно увидеть на рисунке 33.

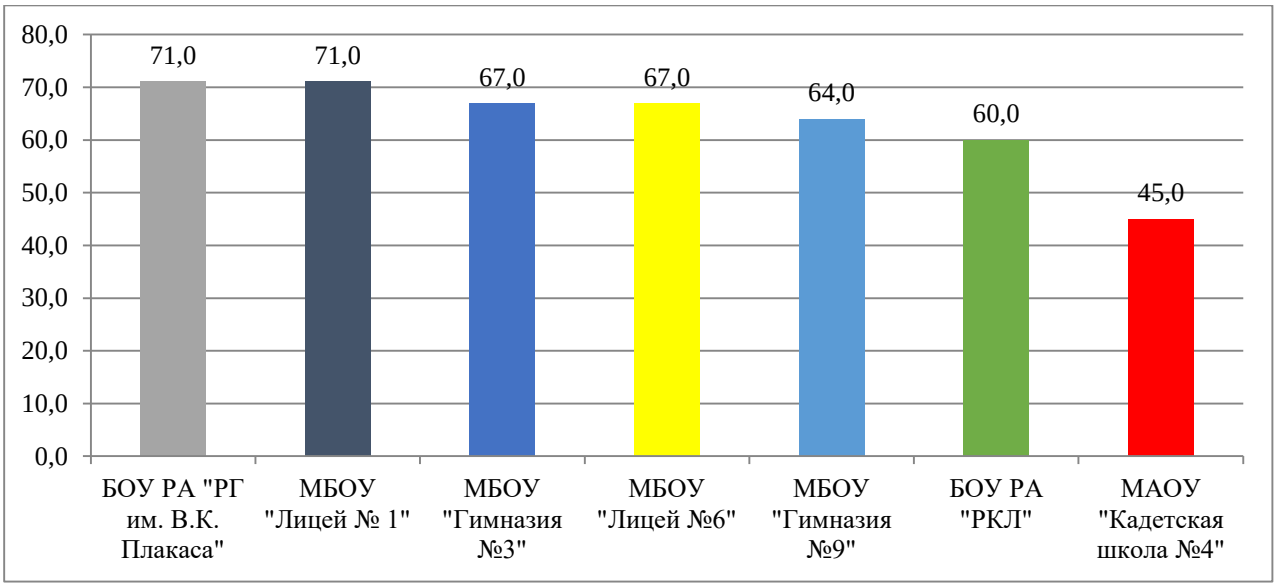

Рис. 29. Общее количество баллов кластера «Лицеи и гимназии» по самоопределению и профориентационной работе в 2022 году.

Наибольшее количество баллов в своем кластере по самоопределению и профориентационной работе у БОУ РА «РГ им. В. К. Плакаса» (рис.29) и МБОУ «Лицей № 1 г. Горно-Алтайска» - по 71 баллу (в 2021 году занимали вторую и третью позиции соответственно), на второй позиции МБОУ «Лицей № 6 г. Горно-Алтайска» и МБОУ «Гимназия № 3 г. Горно-Алтайска» - по 67 баллов (в 2021 году занимала последнюю позицию), на третье место вышла МБОУ «Гимназия № 9 г. Горно-Алтайска» - 64 балла. БОУ РА «РКЛ» заработала 60 баллов и заняла 4 позицию (в 2021 году занимала 3 позицию, а в 2019 и 2020 году данная ОО лидировала по данному показателю). В свою очередь МАОУ Кадетская школа № 4 г. Горно-Алтайска» замыкает данный рейтинг, набрав 45 баллов по данному показателю.

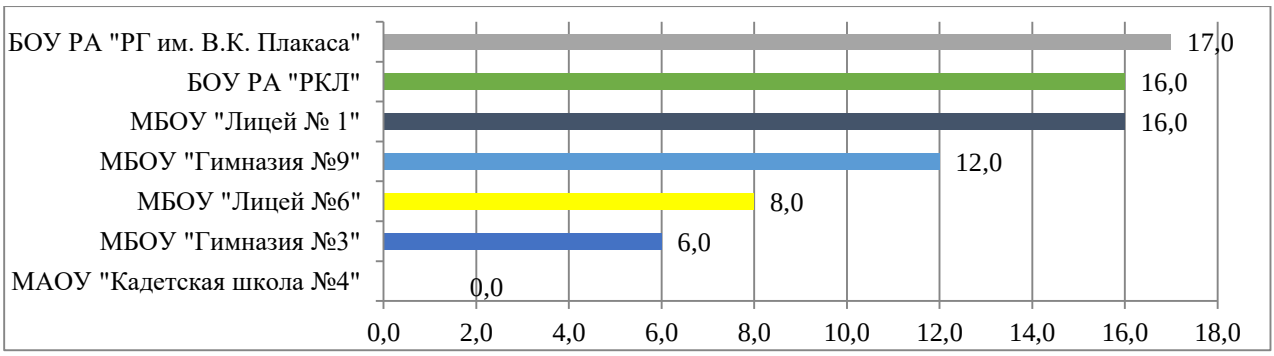

Рис. 30. Результаты участия общеобразовательных организаций кластера «Лицеи и гимназии» в соревнованиях по профессиональному мастерству чемпионата WorldSkills в 2022 году.

По результатам участия ОО в соревнованиях по профессиональному мастерству чемпионата WorldSkills в 2022 году в своём кластере лидирует БОУ РА «РГ им. В.К. Плакаса» (рис.30) - 17 баллов за призёров регионального чемпионата «Молодые профессионалы» (WorldSkills Russia). Вторую позицию поделили БОУ РА «РКЛ» и МБОУ «Лицей № 1 г.Горно-Алтайска» - по 16 баллов. У этих ОО есть по одному победителю и призёры регионального чемпионата «Молодые профессионалы» (WorldSkills Russia). Также победитель имеется в МБОУ «Гимназия № 3 г. Горно-Алтайска», за что школа получает 6 баллов. Не приняла участия по данному критерию в этом кластере только МАОУ «Кадетская школа № 4 г. Горно-Алтайска».

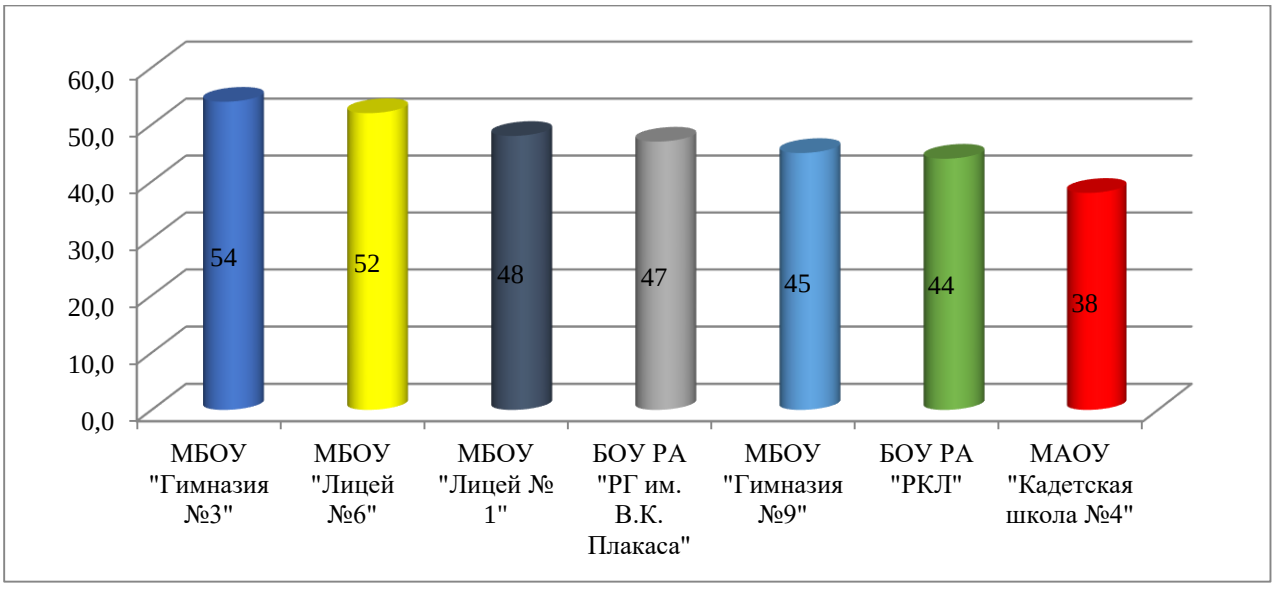

Рис. 31. Количество баллов по показателям «Доля выпускников, зачисленных в и высшего образования по педагогическим направлениям, в сфере информационных технологий, в профессиональные ОО РА»

От 38 до 54 баллов набрали ОО за критерии доли выпускников, зачисленных в образовательные организации профессионального и высшего образования по разным направлениям (рис.31). И здесь лидирует МБОУ «Гимназия № 3 г. Горно-Алтайска» - 54 балла, на второй позиции – МБОУ «Лицей № 6 г. Горно-Алтайска» - 52 балла. Третью позицию занимает МБОУ «Лицей № 1 г. Горно-Алтайска» - 48 баллов. Меньше всех набрала МАОУ «Кадетская школа № 4 г. Горно-Алтайска» - 38 баллов.

По критерию «Участие не менее 70% обучающихся 8-11 классов в открытых онлайн-уроках «Проектория» только БОУ РА «РКЛ» не получила баллы. Остальные ОО получили по 7 баллов.

5.2. Кластер «Городские общеобразовательные организации»

Наибольший результат по самоопределению и профориентационной работе в кластере городских общеобразовательных организаций в 2022 году, как и в 2021, показала «СОШ № 12 г. Горно-Алтайска» - 78 баллов (рис.32).

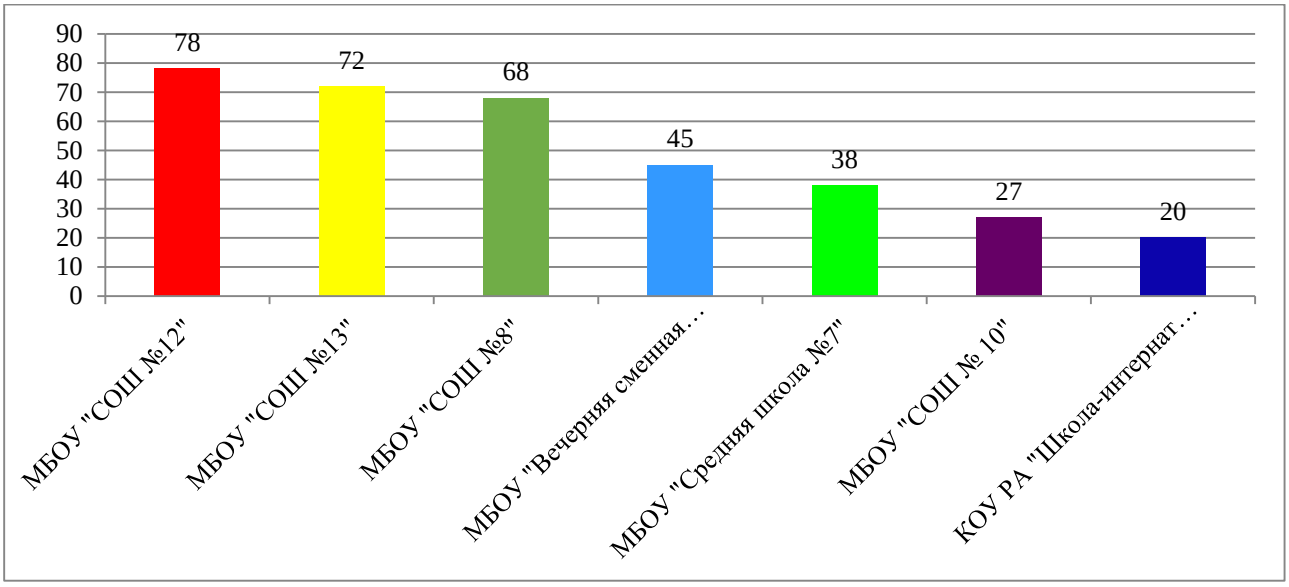

Рис. 32. Общее количество баллов кластера «Городские общеобразовательные организации» по самоопределению и профориентационной работе в 2022 году.

На второй позиции МБОУ «СОШ № 13 г. Горно-Алтайска», набравшая 72 балла. Третью позицию заняла МБОУ «СОШ № 8 г. Горно-Алтайска», получившая 68 баллов. Замыкает список КОУ РА «Школа-интернат для детей-сирот и детей, оставшихся без попечения родителей, им. Г.К. Жукова» - 20 баллов.

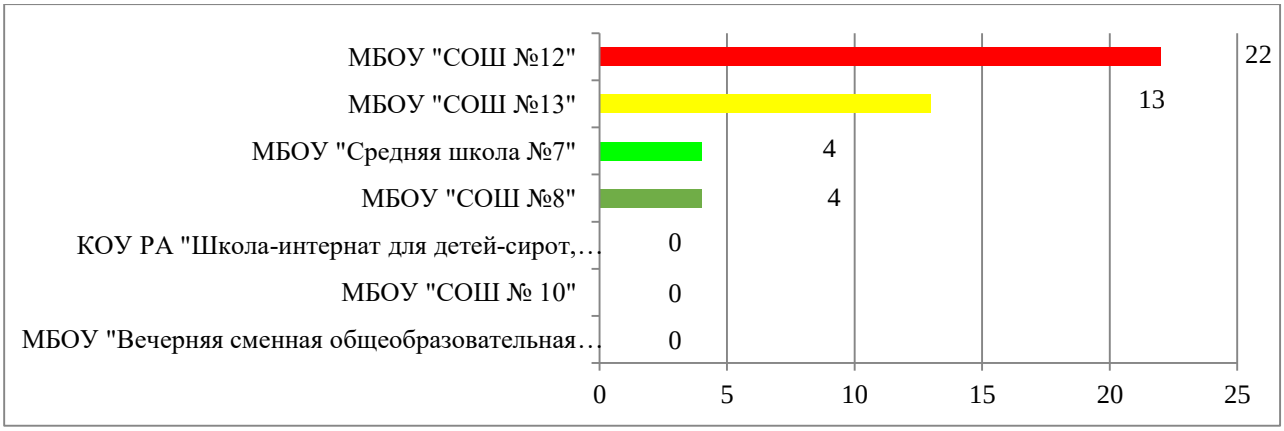

Рис. 33. Результаты участия общеобразовательных организаций кластера «Городские общеобразовательные организации» в соревнованиях по профессиональному мастерству чемпионата WorldSkills в 2022 году.

По критерию «Результаты участия общеобразовательных организаций в соревнованиях по профессиональному мастерству чемпионата WorldSkills» в 2022 году МБОУ «СОШ № 12 г. Горно-Алтайска» снова заняла лидирующую позицию (22 балла), имея трёх победителей и двух участников регионального этапа чемпионата (ри.33). Уступает ей МБОУ «СОШ № 13 г. Горно-Алтайска» - 13 баллов. Она имеет победителя, призёра и участника регионального этапа чемпионата. И третью позицию поделили 2 ОО, получив по 4 балла МБОУ «СОШ № 7 г. Горно-Алтайска» и МБОУ «СОШ № 8 г. Горно-Алтайска».

Стоит отметить, что МБОУ «СОШ № 7 г. Горно-Алтайска» свои баллы заработала за призёра, а МБОУ «СОШ № 8 г. Горно-Алтайска» за участников регионального этапа чемпионата. Остальные ОО данного кластера участия не принимали.

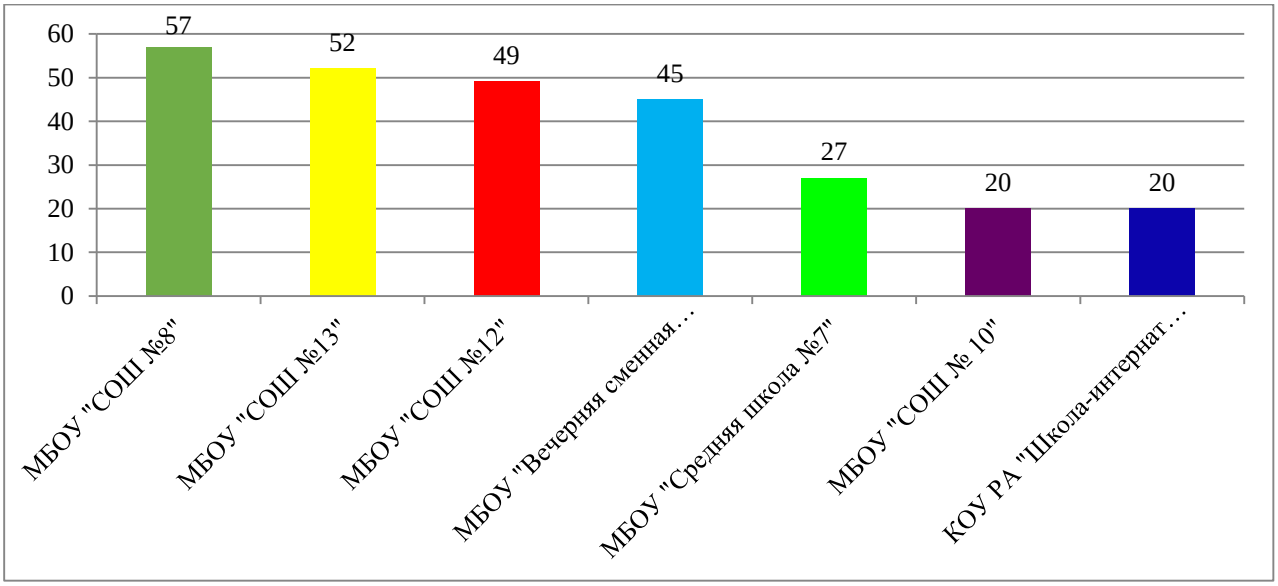

Рис. 34. Количество баллов по критериям «Доля выпускников, зачисленных в и высшего образования по педагогическим направлениям, в сфере информационных технологий, в профессиональные ОО РА»

За критерии доли выпускников, зачисленных в образовательные организации профессионального и высшего образования по разным направлениям, ОО так же получили баллы. Первую позицию в этом критерии занимает МБОУ «СОШ № 8 г. Горно-Алтайска» - 57 баллов (рис.34), на второй позиции – МБОУ «СОШ № 13 г. Горно-Алтайска» - 52 балла. И третью позицию занимает – МБОУ «СОШ № 12 г. Горно-Алтайска» - 49 баллов. Меньше всех набрали МБОУ «СОШ № 12 г. Горно-Алтайска» и КОУ РА «Школа-интернат для детей-сирот и детей, оставшихся без попечения родителей, им. Г.К. Жукова», которые набрали только по 20 баллов.

По критерию «Участие не менее 70% обучающихся 8-11 классов в открытых онлайн-уроках «Проектория» МБОУ «Вечерняя сменная школа г. Горно-Алтайска» и КОУ РА «Школа-интернат для детей-сирот и детей, оставшихся без попечения родителей, им. Г.К. Жукова» не получили баллы. Остальные ОО получили по 7 баллов.

5.3. Кластер «Общеобразовательные организации районных центров»

Наибольшее количество баллов в своем кластере по самоопределению и профориентационной работе в кластере общеобразовательных организаций районных центров в 2022 году у МКОУ «Кош-Агачская СОШ им. В.И. Чаптынова»- 67 баллов (рис.39). На второй позиции МБОУ «Чойская СОШ», которая заработала 63 балла. Третью позицию заняла МБОУ «Улаганская СОШ», получившая 58 баллов. Замыкает ряд МБОУ «Усть-Коксинская СОШ» - 29 баллов.

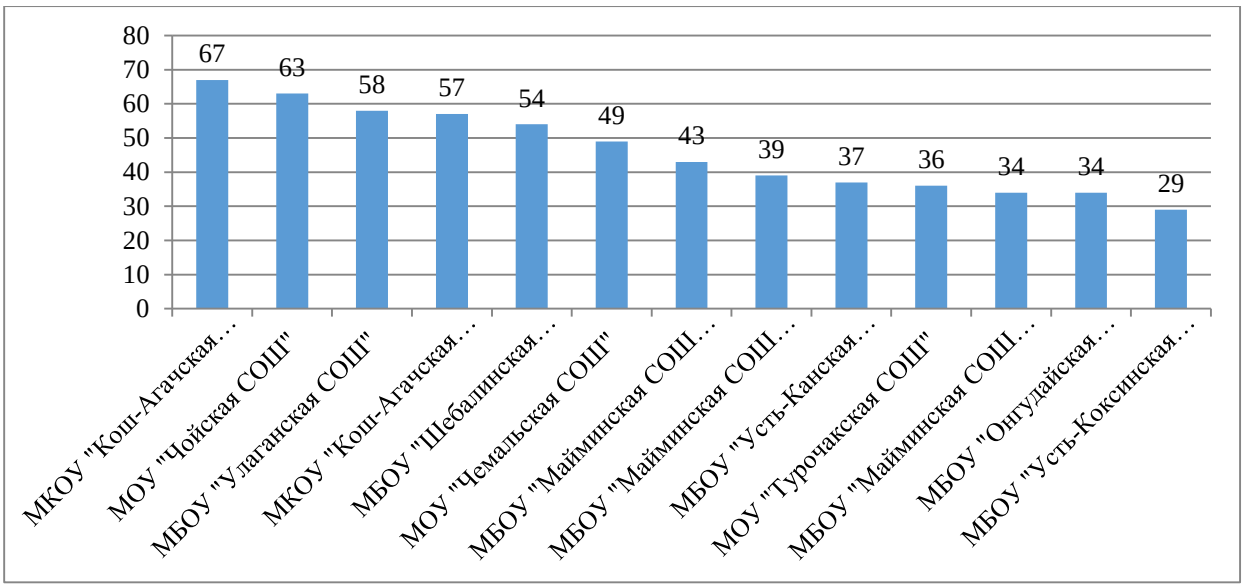

Рис. 35. Количество баллов по показателю «Самоопределение и профориентация» в кластере ОО районных центров в 2022 году

Наибольшее количество баллов с большим отрывом в своем кластере по показателю «Результаты участия в соревнованиях по профессиональному мастерству WorldSkills Russia» в 2022 году получила МБОУ «Кош-Агачская СОШ им. В.И. Чаптынова» - 15 баллов (рис.36), за призёров и участников регионального чемпионата. С 5 баллами за призёра регионального чемпионата вторую позицию заняла МОУ «Чойская СОШ». МОУ «Турочакская СОШ им. Я.И. Баляева», получив 4 балла, за призёра регионального чемпионата, занимает третью позицию. И замыкают список МБОУ «Майминская СОШ № 3 им. В.Ф. Хохолкова» и МБОУ «Улаганская СОШ», набрав по 2 балла за участников регионального чемпионата. Остальные ОО участия в региональном чемпионате не приняли.

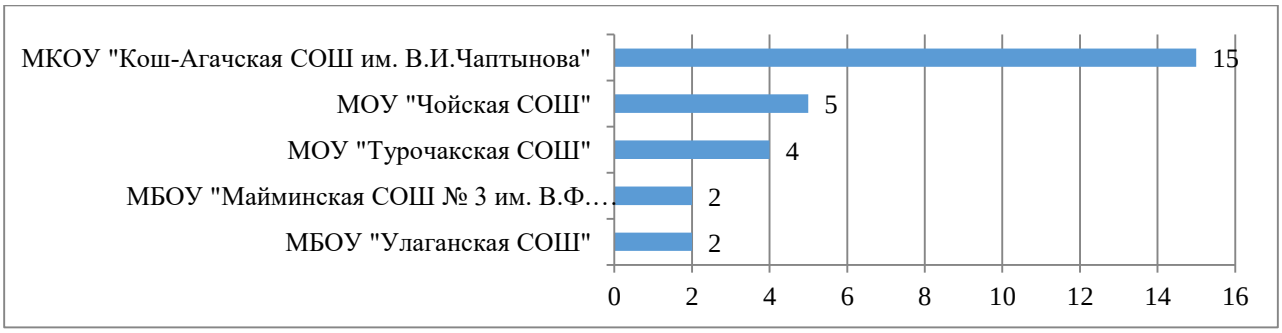

Рис. 36. Результаты участия общеобразовательных организаций районных центров в соревнованиях по профессиональному мастерству чемпионата WorldSkills в 2022 году.

По критерию «Участие не менее 70% обучающихся 8-11 классов в открытых онлайн-уроках «Проектория»» приняли только 9 ОО из 13. Все ОО, принявшие участие получили по 7 баллов. МБОУ «Чемальская СОШ», МБОУ «Шебалинская СОШ им. Л.В. Кокышева», МБОУ «Усть-Коксинская СОШ имени Героя Советского Союза В.И. Харитошкина», МОУ «Турочакская СОШ им. Я.И. Баляева» не приняли участие.

5.4. Кластер «Сельские средние общеобразовательные организации»

На диаграмме (рис.37) представлены 10 лучших ОО из 74. Наибольшее количество баллов в своем кластере по самоопределению и профориентационной работе у МБОУ

«Каракокшинская СОШ» - 71 балл. На второй позиции МБОУ «Бешпельтирская СОШ» и МКОУ «Ортолыкская СОШ» - по 67 баллов. Третье место получила МБОУ «Чибилинская СОШ» - 61 балл. Не получили ни одного балла по данному показателю МБОУ «Нижне-Талдинская СОШ» и МОУ «Аносинская СОШ».

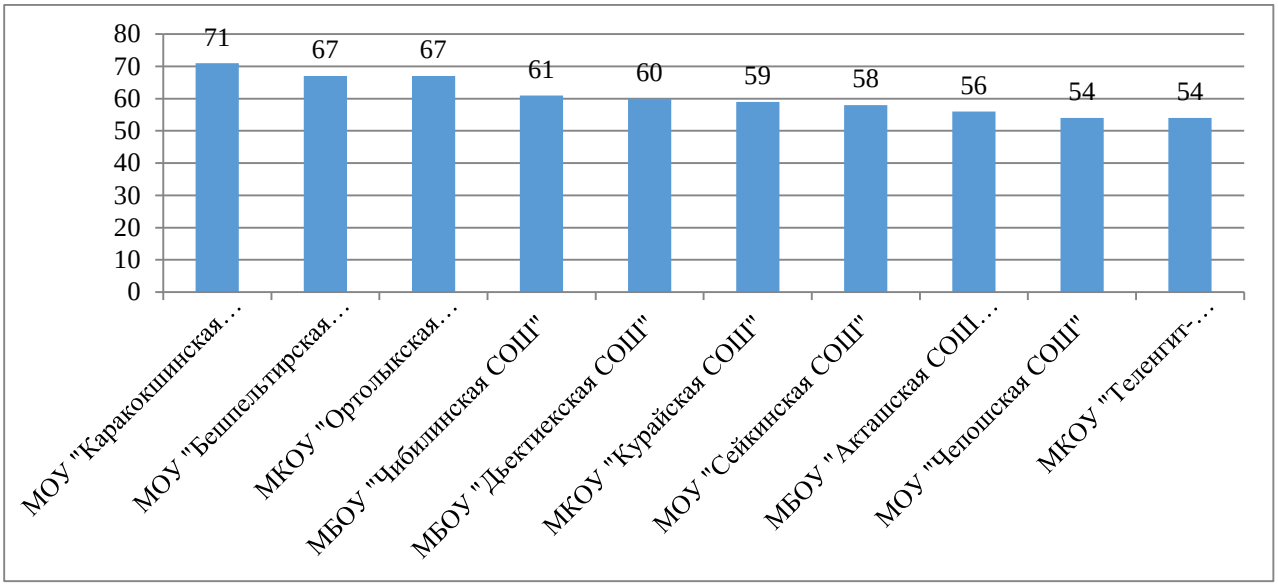

Рис. 37. Количество баллов по показателю «Самоопределение и профориентация» в кластере сельских средних ОО в 2022 году

В региональном этапе чемпионата WorldSkills среди юниоров в 2022 году из ОО данного кластера принимали участие учащиеся только двух школ. В МБОУ «Кызыл-Озёкская СОШ» призёр регионального этапа чемпионата WorldSkills принёс своей школе 4 балла. МБОУ «Сейкинская СОШ» - получила 2 балла за участника регионального этапа чемпионата WorldSkills.

Остальные ОО данного кластера участие в критерии не принимали

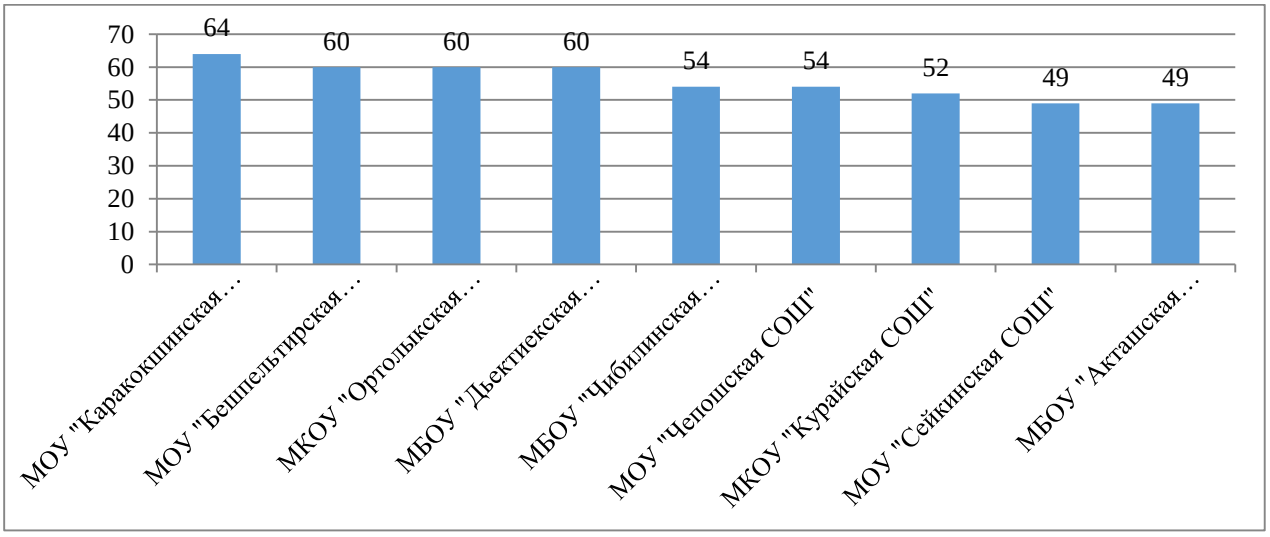

Рис. 38. Количество баллов по критериям «Доля выпускников, зачисленных в и высшего образования по педагогическим направлениям, в сфере информационных технологий, в профессиональные ОО РА»

За критерии, касающиеся доли выпускников, зачисленных в образовательные организации профессионального и высшего образования по разным направлениям ОО

получили баллы 70 ОО из 74. Первую позицию в этом критерии занимает МБОУ «Каракокшинская СОШ» - 64 балла (рис.38), на второй позиции три ОО, получившие по 60 баллов – МБОУ «Бешпельтирская СОШ», МБОУ «Ортолыкская СОШ» и МБОУ «Дьектиекская СОШ». И третью позицию делят – МБОУ «Чибилинская СОШ» и МОУ «Чепошская СОШ», у которых по 54 балла. Не получили ни одного балла по данным критериям МБОУ «Шашикманская СОШ», МКОУ «Жана-Аульская СОШ», МБОУ «Нижне-Талдинская СОШ» и МОУ «Аносинская СОШ».

По критерию «Участие не менее 70% обучающихся 8-11 классов в открытых онлайн-уроках «Проектория»» 31 ОО не получили баллы. Остальные 43 ОО получили по 7 баллов.

5.5. Кластер «Сельские основные общеобразовательные организации»

На рисунке 39 представлены 10 лучших ОО из 32. Девять ОО в своем кластере по самоопределению и профориентационной работе получили по 27 баллов. МБОУ «Язулинская ООШ» заработала 22 балла. 14 ОО получили по 20 баллов. Не получили ни одного балла по данному показателю МБОУ «Мало-Чергинская ООШ», МКОУ «Ташантинская ООШ» и МОУ «Аюлинская ООШ». Остальные 5 ОО получили менее 20 баллов.

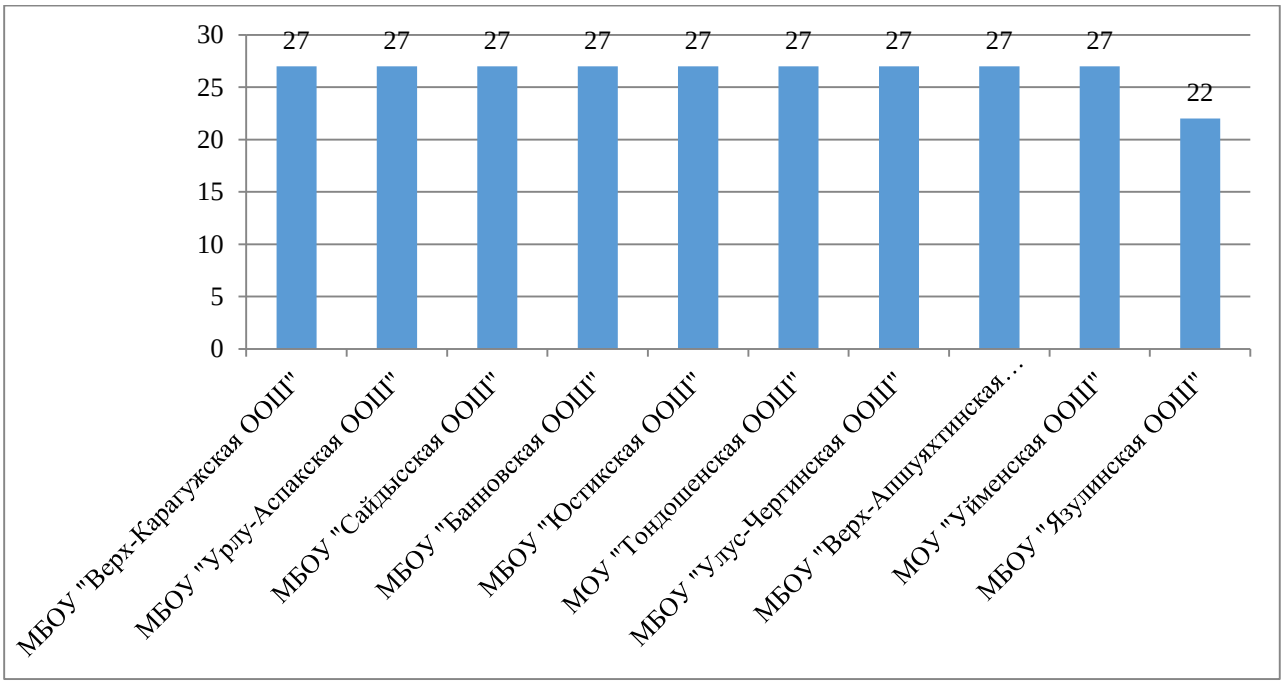

Рис. 39. Количество баллов по показателю «Самоопределение и профориентация» в кластере основных средних ОО в 2022 году

В региональном этапе чемпионата WorldSkills среди юниоров в 2022 году из 32 ОО данного кластера ни одна ОО не приняла участия.

По критерию «Доля выпускников, зачисленных в профессиональные образовательные организации Республики Алтай» получили баллы 27 ОО из 32. По 20 баллов получили 23 ОО данного кластера. Три ОО получили по 15 баллов и одна ОО – 12 баллов, пять ОО не получили баллы по данному критерию.

По критерию «Участие не менее 70% обучающихся 8-11 классов в открытых онлайн-уроках «Проектория»» 19 ОО не получили баллы. Остальные 13 ОО получили по 7 баллов.

6. Результаты общеобразовательных организаций по показателю «Организация воспитания и социализации обучающихся»

Показатель организация воспитания и социализации обучающихся складывается из таких общих критериев, как:

- численность обучающихся вовлечённых в деятельность волонтёрского отряда;
- наличие информации о специалистах психолого-педагогической службы;
- профилактика безнадзорности и правонарушений;
- доля обучающихся ОО принявших участие в социально-психологическом тестировании на выявление рисков употребления наркотических средств и психотропных веществ в общей численности обучающихся, которые могли бы принять участие в данном тестировании, %;
- участие в мероприятиях и конкурсах РДШ.

Далее представлены результаты по данному показателю отдельно по каждому кластеру.

6.1. Кластер «Лицеи и гимназии»

В данном кластере по показателю «Организация воспитания и социализации обучающихся» лидирующее место занимает МБОУ «Лицей № 1 г. Горно-Алтайска», у которой общее количество балов 62 (рис.40). На втором месте БОУ РА «РКЛ» - 33 балла. Третье место занимает МБОУ «Лицей № 6 г. Горно-Алтайска» - 10 баллов. Наименьшее количество баллов набрала БОУ РА «РГ им. В.К. Плакаса» - 6 баллов.

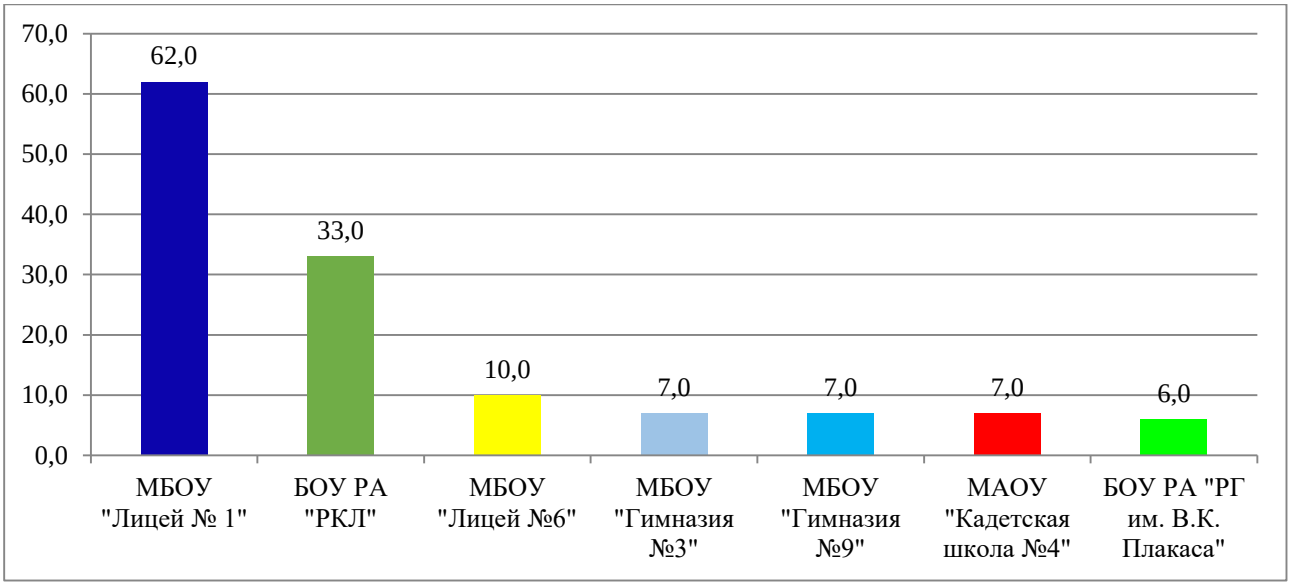

Рис. 40. Общее количество баллов по показателю организация воспитания и социализации обучающихся за 2022 год в кластере «Лицеи и гимназии».

По критерию «Численность обучающихся, вовлечённых в деятельность волонтёрского отряда (от числа обучающихся)» МБОУ «Лицей № 6 г. Горно-Алтайска» получает наивысшие 5 баллов. Два балла получает БОУ РА «РКЛ». Остальные ОО данного кластера получают по 1 баллу.

По критерию «Наличие информации о специалистах психолого-педагогической службы» все ОО, за исключением БОУ РА «РГ им. В.К. Плакаса» и МБОУ «Лицей № 6 г. Горно-Алтайска», получили по 1 баллу.

По критерию «Профилактика безнадзорности и правонарушений» ни одна ОО данного кластера не получили баллы.

По критерию «Доля обучающихся ОО принявших участие в социально-психологическом тестировании на выявление рисков употребления наркотических средств и психотропных веществ в общей численности обучающихся, которые могли бы принять участие в данном тестировании» все ОО получили наивысшие 5 баллов.

По критерию участия во Всероссийских конкурсах «Лучшая команда РДШ» и «Я – гражданин России» лидирует МБОУ «Лицей № 1 г. Горно-Алтайска», который принял участие во всех конкурсах данного показателя. У данной организации есть 3 участника и 3 победителя Республиканского этапа конкурса «Я – гражданин России», а также участники всех заключительных Всероссийских конкурсов данного критерия, за которых школа получает в сумме 55 баллов. БОУ РА «РКЛ» получает 25 баллов за участников заключительного этапа Всероссийского конкурса «Лучшая команда РДШ».

Остальные ОО данного кластера участия не приняли.

6.2. Кластер «Городские общеобразовательные организации»

По показателю «Организация воспитания и социализации обучающихся» в кластере «Городские общеобразовательные организации» лидирующее место занимает МБОУ «СОШ № 8 г. Горно-Алтайска» - 19 баллов (рис.41). На втором месте МБОУ «СОШ № 12 г. Горно-Алтайска» - 18 баллов. На третьем месте МБОУ «Средняя школа № 7 г. Горно-Алтайска», набравшая 11 баллов Наименьшее количество баллов набрала КОУ РА «Школа-интернат для детей-сирот, оставшихся без попечения родителей им. Г.К. Жукова» - 6 баллов.

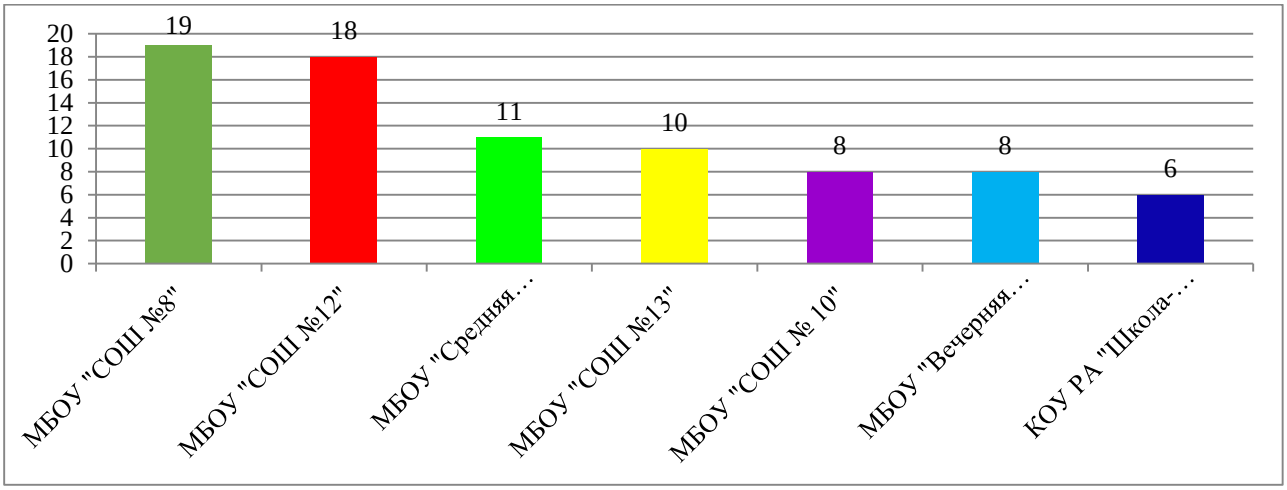

Рис. 41. Общее количество баллов по показателю организация воспитания и социализации обучающихся за 2022 год в кластере «Городские общеобразовательные организации».

По критерию «Численность обучающихся, вовлечённых в деятельность волонтёрского отряда (от числа обучающихся)» МБОУ «СОШ № 8 г. Горно-Алтайска» получает наивысших 5 баллов. МБОУ «СОШ № 10 г. Горно-Алтайска» заработала 4 балла. По 2 балла получают МБОУ «СОШ № 12 г. Горно-Алтайска», МБОУ «СОШ № 7 г. Горно-Алтайска» и МБОУ «Вечерняя сменная школа г. Горно-Алтайска». МБОУ «СОШ № 13 г. Горно-Алтайска» получает 1 балл. И только у КОУ РА «Школа-интернат для детей-сирот, оставшихся без попечения родителей им. Г.К. Жукова» - 0 баллов.

По критерию «Наличие информации о специалистах психолого-педагогической службы» все ОО получили по 1 баллу.

По критерию «Профилактика безнадзорности и правонарушений» по 3 балла получили МБОУ «СОШ № 13 г. Горно-Алтайска» и МБОУ «СОШ № 7 г. Горно-Алтайска». Остальные ОО данного кластера не получили баллы.

По критерию «Доля обучающихся ОО, принявших участие в социально-психологическом тестировании на выявление рисков употребления наркотических средств и психотропных веществ в общей численности обучающихся, которые могли бы принять участие в данном тестировании» все ОО, за исключением МБОУ «СОШ № 10 г. Горно-Алтайска», получили наивысшие 5 баллов. МБОУ «СОШ № 10 г. Горно-Алтайска» получила только 3 балла по данному критерию.

Участие во Всероссийском конкурсе «Я – гражданин России» приняло только 2 ОО. Причём в МБОУ «СОШ № 12 г. Горно-Алтайска» участник заключительного этапа, победитель и участник регионального этапа Всероссийского конкурса «Я – гражданин России», которые принесли школе 10 баллов. МБОУ «СОШ № 8 г. Горно-Алтайска» получила 8 баллов за участника заключительного этапа, призёра и участника регионального этапа Всероссийского конкурса «Я – гражданин России». Остальные ОО данного кластера по данному критерию участие не приняли.

По критерию участия Всероссийского конкурса «Лучшая команда РДШ» участников, призёров и победителей данного кластера нет.

6.3. Кластер «Общеобразовательные организации районных центров»

В кластере ОО районных центров по показателю «Организация воспитания и социализации обучающихся» по результатам Мониторинга (рис. 42) большее количество баллов набрала МБОУ «Улаганская СОШ» – 17 баллов. Второй результат в МКОУ «Кош-Агачская СОШ им. Л.И. Тюковой» и составляет 14 баллов, третий – у МБОУ «Майминская СОШ № 2» - 13 баллов.

Наименьший результат по показателю «Организация воспитания и социализации обучающихся» в данном кластере у МБОУ «Майминская СОШ №3 им. В.Ф. Хохолкова» и МБОУ «Чемальская СОШ», которые набрали по 6 баллов.

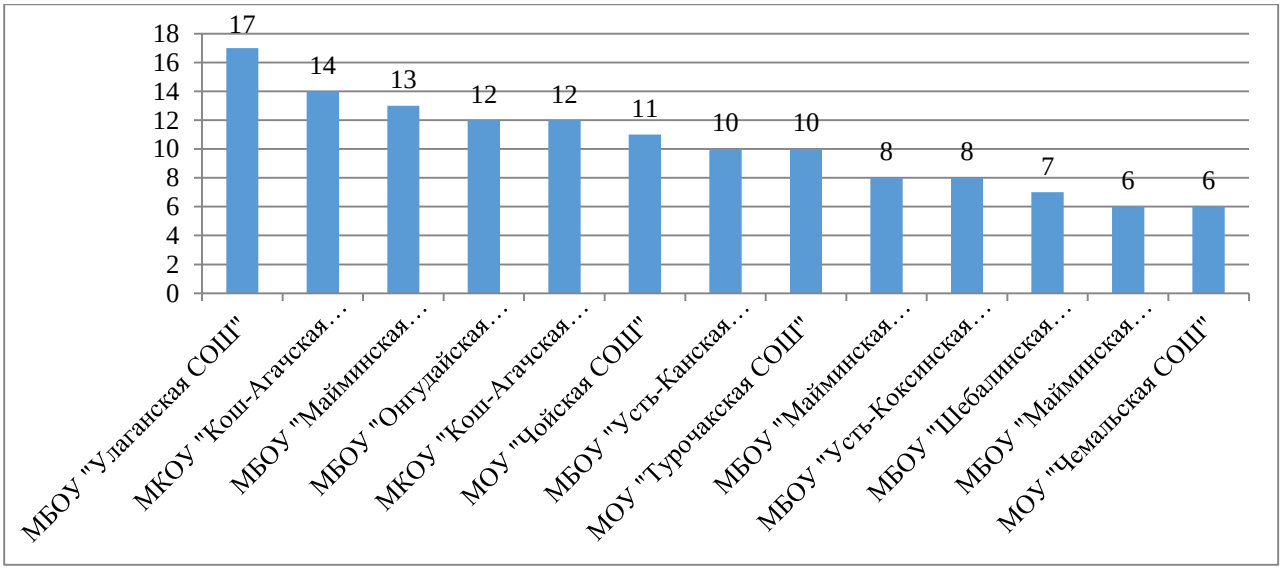

Рис. 42. Общее количество баллов по показателю «Организация воспитания и социализации обучающихся» за 2022 год в кластере «Общеобразовательные организации районных центров»

По критерию «Численность обучающихся, вовлечённых в деятельность волонтёрского отряда (от числа обучающихся)» по 5 баллов получили только МБОУ «Усть-Канская СОШ», МОУ «Турочакская СОШ», МОУ «Чойская СОШ» МБОУ «Улаганская СОШ» и МКОУ «Кош-Агачская СОШ им. Л.И. Тюковой». По 4 балла получили МБОУ «Майминская СОШ № 1» и МКОУ «Кош-Агачская СОШ им. В.И. Чаптынова». Остальные ОО данного кластера по этому показателю получили по 1 баллу.

По критерию «Наличие информации о специалистах психолого-педагогической службы» все ОО, за исключением МБОУ «Майминская СОШ № 3 им. В.Ф. Хохолкова», МБОУ «Усть-Канская СОШ» и МБОУ «Чемальская СОШ», получили по 1 баллу.

По критерию профилактика безнадзорности и правонарушений по 6 баллов получили МБОУ «Майминская СОШ № 2» и МБОУ «Улаганская СОШ». По 3 балла получили МБОУ «Онгудайская СОШ им. С.Т. Пекпеева», МКОУ «Кош-Агачская СОШ им. Л.И. Тюковой» и МКОУ «Кош-Агачская СОШ им. В.И. Чаптынова». Остальные ОО данного кластера не получили баллы.

По критерию «Доля обучающихся ОО, принявших участие в социально-психологическом тестировании на выявление рисков употребления наркотических средств и психотропных веществ в общей численности обучающихся, которые могли бы принять участие в данном тестировании» все ОО, за исключением МОУ «Турочакская СОШ», получили наивысшие 5 баллов. МОУ «Турочакская СОШ» заработала только 4 балла по данному критерию.

По критерию участия во Всероссийских конкурсах «Лучшая команда РДШ» и «Я – гражданин России» участников, призёров и победителей данного кластера нет.

6.4. Кластер «Сельские средние общеобразовательные организации»

В таблице 11 представлены результаты всех общеобразовательных организаций данного кластера по показателю «Организация воспитания и социализации обучающихся».

Таблица 11.

Результаты ОО по показателю «Организация воспитания и социализации обучающихся» в сельских средних общеобразовательных организациях

Наименование ОО	Сумма баллов в 2022 году	Место в кластере	
		в 2022 году	в 2021 году
МОУ "Ыныргинская СОШ"	**18**	1	3
МБОУ "Нижне-Талдинская СОШ"	**17**	2	5
МБОУ "Каракольская СОШ"	**17**	2	5
МБОУ "Шыргайтинская СОШ "	**17**	2	6
МБОУ "Ильинская СОШ"	**17**	2	4
МОУ "Сейкинская СОШ"	**17**	2	2
МКОУ "Джазаторская СОШ им. М.И. Берсимбаева"	**17**	2	4
МКОУ "Теленгит-Сортогойская СОШ "	**17**	2	3
МКОУ "Мухор-Тархатинская СОШ "	**17**	2	3
МКОУ "Ортолыкская СОШ имени М.И.Лапшина"	**17**	2	3
МБОУ "Паспартинская СОШ им. А.Г. Калкина"	**17**	2	2
МБОУ "Кара-Кудюрская СОШ"	**17**	2	6

МБОУ "Акташская СОШ им. Ст. Мохова"	**17**	2	2
МБОУ "Чибитская СОШ"	**17**	2	2
МБОУ "Усть-Кумирская СОШ"	**16**	3	5
МБОУ "Огнёвская СОШ "	**16**	3	4
МБОУ "Ининская СОШ"	**16**	3	6
МОУ "Бийкинская СОШ"	**16**	3	4
МОУ "Дмитриевская СОШ"	**16**	3	4
МБОУ "Барагашская СОШ"	**16**	3	4
МКОУ "Чаган-Узунская СОШ им П.И. Оськиной"	**16**	3	5
МБОУ "Чибилинская СОШ"	**16**	3	2
МБОУ "Челушманская СОШ"	**16**	3	5
МБОУ "Саратанская СОШ"	**16**	3	6
МБОУ "Балыктуюльская СОШ"	**16**	3	6
МБОУ "Манжерокская СОШ"	**15**	4	1
МБОУ "Тюдралинская СОШ"	**15**	4	5
МБОУ "Катандинская СОШ" имени Героя Советского Союза П.Н. Ноговицина	**15**	4	2
МКОУ "Кокоринская СОШ"	**15**	4	4
МБОУ "Подгорновская СОШ"	**14**	5	2
МБОУ "Кырлыкская СОШ"	**14**	5	6
МБОУ "Верх-Уймонская СОШ"	**14**	5	5
МБОУ "Мультинская СОШ" им. Железнова П.В.	**14**	5	2
МБОУ "Талдинская СОШ"	**14**	5	2
МОУ "Кебезенская СОШ"	**14**	5	4
МБОУ "Беш-Озекская СОШ"	**14**	5	5
МКОУ "Бельтирская СОШ"	**14**	5	3
МКОУ "Жана-Аульская СОШ "	**14**	5	3
МКОУ "Курайская СОШ"	**14**	5	6
МБОУ "Онгудайская вечерняя школа"	**13**	6	6
МБОУ "Усть-Мунинская СОШ"	**12**	7	2
МБОУ "Бирюлинская СОШ"	**12**	7	3
МБОУ "Ябоганская СОШ"	**12**	7	5
МБОУ "Козульская СОШ им. Д.Т. Тоедова"	**12**	7	5
МБОУ "Сугашская СОШ"	**12**	7	2
МБОУ "Куладинская СОШ"	**12**	7	6
МБОУ "Еловская СОШ им. Э. Палкина""	**12**	2	3
МБОУ "Купчегеньская СОШ"	**12**	7	4
МБОУ "Шашикманская СОШ"	**12**	7	6
МОУ "Узнезинская СОШ им. Династии Тозыяковых"	**12**	7	4
МОУ "Бешпельтирская СОШ имени Н.Н. Суразаковой "	**12**	7	2
МБОУ "Теректинская СОШ"	**11**	8	2
МОУ "Иогачская СОШ"	**11**	8	5
МБОУ "Дьектиекская СОШ"	**11**	8	6

МОУ "Паспаульская СОШ"	**11**	8	3
МОУ "Каракокшинская СОШ"	**11**	8	2
МОУ "Аносинская СОШ имени Г.И. Гуркина "	**11**	8	3
МБОУ "Яконурская СОШ"	**10**	9	6
МБОУ "Коргонская СОШ"	**10**	9	5
МБОУ "Боочинская СОШ"	**10**	9	6
МКОУ "Тобелерская СОШ имени А.Кожабаева"	**10**	9	5
МБОУ "Соузгинская СОШ"	**9**	10	5
МБОУ "Черно-Ануйская СОШ им. К.А. Туганбаева"	**9**	10	6
МБОУ "Верх-Ануйская СОШ им. Ю.В. Антарадонова"	**9**	10	5
МБОУ "Усть-Мутинская СОШ"	**9**	10	4
МБОУ "Мендур Сокконская СОШ"	**9**	10	6
МБОУ "Амурская СОШ"	**9**	10	4
МБОУ "Чендекская СОШ"	**9**	10	2
МБОУ "Теньгинская СОШ"	**9**	10	3
МБОУ "Чергинская СОШ"	**9**	10	5
МБОУ "Кызыл-Озекская СОШ"	**7**	12	5
МБОУ "Бело-Ануйская СОШ им. А.Х. Вязникова"	**6**	13	5
МОУ "Чепошская СОШ"	**6**	13	3
МОУ "Эликманарская СОШ"	**5**	14	4

В кластере «Сельские средние общеобразовательные организации» по показателю «Организация воспитания и социализации обучающихся» наибольшее количество баллов, набирает МБОУ «Ыныргинская СОШ» - 18 баллов (табл. 10). По 17 баллов набрали 13 ОО, по 16 баллов у 11 ОО. Меньше всех баллов набрала по данному показателю МОУ «Эликманарская СОШ» - 5 баллов.

По критерию «Численность обучающихся, вовлечённых в деятельность волонтёрского отряда (от числа обучающихся)» по 5 баллов получили 38 ОО из 74 ОО данного кластера. По 4 балла 6 ОО, по 3 балла – 8 ОО, по 2 балла – 1 ОО и по 1 баллу – 3 ОО. И 18 ОО по этому показателю не получили ни одного балла.

По критерию «Наличие информации о специалистах психолого-педагогической службы» 27 ОО из 74 получили по 1 баллу. Остальные ОО не получили баллы.

По критерию «Профилактика безнадзорности и правонарушений» 30 ОО получили по 6 баллов, 19 ОО получили по 3 балла и 15 ОО данного кластера не получили баллы.

По критерию «Доля обучающихся ОО, принявших участие в социально-психологическом тестировании на выявление рисков употребления наркотических средств и психотропных веществ в общей численности обучающихся, которые могли бы принять участие в данном тестировании» все ОО получили наивысшие 5 баллов.

По критерию участия во Всероссийских конкурсах «Лучшая команда РДШ» и «Я – гражданин России» приняли участие только 2 ОО. МБОУ «Манжерокская СОШ» - 2 балла и МОУ «Ыныргинская СОШ» - 1 балл получили за участников регионального этапа

Всероссийского конкурса «Я – гражданин России». Остальные ОО данного кластера по данному критерию участия не принимали.

6.5. Кластер «Сельские основные общеобразовательные организации»

В кластере «Сельские основные общеобразовательные организации» по показателю «Организация воспитания и социализации обучающихся» наибольшее количество баллов у МОУ «Ускучская ООШ», МБОУ «Камлакская ООШ», МБОУ «Урлу-Аспакская ООШ» и МБОУ «Мало-Чергинская ООШ». По 16 баллов набрали МБОУ «Верх-Карагужская ООШ», МБОУ «Сайдысская ООШ», МОУ «Уйменская ООШ» и МБОУ «Язулинская ООШ». МКОУ «Ташантинская ООШ» - получила 15 баллов. МБОУ «Кастахтинская ООШ», МБОУ «Горбуновская ООШ» и МБОУ «Тондошенская ООШ» заработали по 14 баллов. По 12 баллов у МБОУ «Улус-Чергинская ООШ» и МОУ «Куюсская ООШ». 7 балов получила МБОУ «Кайтанакская ООШ». Меньше всех заработала МОУ «Аюлинская ООШ» - 5 баллов. Остальные 16 ОО получили по 11 баллов.

По критерию «Численность обучающихся, вовлечённых в деятельность волонтёрского отряда (от числа обучающихся)» по 5 баллов получили только 9 ОО из 32 ОО данного кластера. Две ОО - МКОУ «Ташантинская ООШ» и МБОУ Кастахтинская ООШ», набрали по 3 балла. МБОУ «Горбуновская ООШ» заработала всего 2 балла. Остальные 20 ОО по этому показателю не получили ни одного балла.

По критерию «Наличие информации о специалистах психолого-педагогической службы» 10 ОО из 32 получили по 1 баллу. Остальные ОО не получили баллы.

По критерию «Профилактика безнадзорности и правонарушений» 29 ОО получили по 6 баллов, 2 ОО, МОУ «Тондошенская ООШ» и МБОУ «Кайтанакская ООШ» получили по 3 балла. И только МОУ «Аюлинская ООШ» не получила ни одного балла.

По критерию «Доля обучающихся ОО принявших участие в социально-психологическом тестировании на выявление рисков употребления наркотических средств и психотропных веществ в общей численности обучающихся, которые могли бы принять участие в данном тестировании» все ОО, кроме МОУ «Уйменская ООШ» и МБОУ «Кайтанакская ООШ», получили наивысших 5 баллов. Эти же две ОО набрали только по 4 балла.

По критерию участия Всероссийских конкурсов «Лучшая команда РДШ» и «Я – гражданин России» ОО данного кластера участия не принимали.