Министерство образования и науки Республики Алтай

Бюджетное учреждение Республики Алтай
«Республиканский центр оценки качества образования»

БУ РА «РЦОКО»

ОТЧЕТ
о результатах республиканского мониторинга «Вклад образовательной организации в качество образования Республики Алтай» за 2023 год

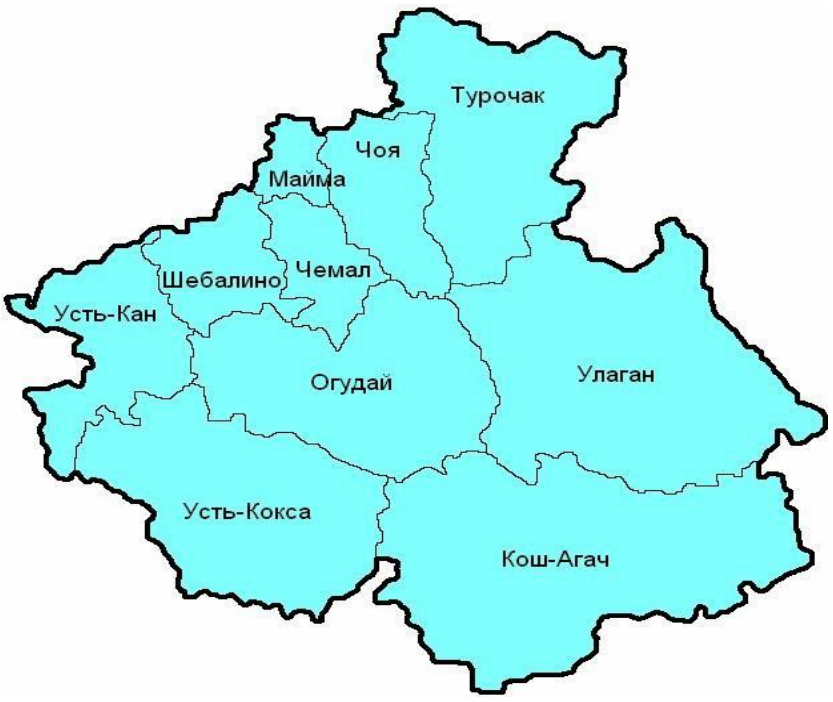

Горно-Алтайск,
2024 г.

Отчет о результатах республиканского мониторинга «Вклад образовательной организации в качество образования Республики Алтай» за 2023 год. – Горно-Алтайск, бюджетное учреждение Республики Алтай «Республиканский центр оценки качества образования», 2024. – 64 с.

В отчете представлены результаты республиканского мониторинга «Вклад образовательной организации в качество образования Республики Алтай» за 2023 год в разрезе кластеров образовательных организаций по каждому критерию мониторинга.

Результаты мониторинга предназначены для руководителей и специалистов муниципальных органов управления образованием, руководителей общеобразовательных организаций и могут быть использованы для принятия управленческих решений по совершенствованию системы оценки качества образования на всех уровнях.

Оглавление

Общие сведения 5
Результаты Мониторинга 8
1. Общие результаты мониторинга «Вклад образовательной организации в качество образования Республики Алтай» по сумме всех показателей и критериев 8
1.1. Кластер «Лицеи и гимназии» 8
1.2. Кластер «Городские образовательные организации» 8
1.3. Кластер «Общеобразовательные организации районных центров» 9
1.4. Кластер «Сельские средние общеобразовательные организации» 10
1.5. Кластер «Сельские основные общеобразовательные организации» 12
2. Результаты общеобразовательных организаций критерия «Качество условий осуществления образовательной деятельности ОО» 14
2.1. Кластер «Лицеи и гимназии» 14
2.2. Кластер «Городские образовательные организации» 15
2.3. Кластер «Общеобразовательные организации районных центров» 17
2.4. Кластер «Сельские средние общеобразовательные организации» 18
2.5. Кластер «Сельские основные общеобразовательные организации» 22
3. Результаты общеобразовательных организаций критерия «Качество подготовки обучающихся» 23
3.1. Кластер «Лицеи и гимназии» 24
3.2. Кластер «Городские образовательные организации» 26
3.3. Кластер «Образовательные организации районных центров» 27
3.4. Кластер «Сельские средние общеобразовательные организации» 28
3.5. Кластер «Сельские основные общеобразовательные организации» 33
4. Результаты общеобразовательных организаций критерия «Поддержка и развитие способностей и талантов у детей и молодёжи» 34
4.1. Кластер «Лицеи и гимназии» 35
4.2. Кластер «Городские общеобразовательные организации» 37
4.3. Кластер «Общеобразовательные организации районных центров» 39
4.4. Кластер «Сельские средние общеобразовательные организации» 41
4.5. Кластер «Сельские основные общеобразовательные организации» 44
5. Результаты общеобразовательных организаций критерия «Самоопределение и профориентация» 45
5.1. Кластер «Лицеи и гимназии» 46
5.2. Кластер «Городские общеобразовательные организации» 48
5.3. Кластер «Общеобразовательные организации районных центров» 50
5.4. Кластер «Сельские средние общеобразовательные организации» 51

5.5. Кластер «Сельские основные общеобразовательные организации» 55
6. Результаты общеобразовательных организаций критерия «Организация воспитания и социализации обучающихся» 57
6.1. Кластер «Лицеи и гимназии» 58
6.2. Кластер «Городские общеобразовательные организации» 58
6.3. Кластер «Общеобразовательные организации районных центров» 59
6.4. Кластер «Сельские средние общеобразовательные организации» 61
6.5. Кластер «Сельские основные общеобразовательные организации» 63

Общие сведения

В соответствии с Федеральным законом от 29 декабря 2012 года № 273-ФЗ «Об образовании в Российской Федерации», Приказом Министерства образования и науки Республики Алтай от 03 марта 2023 года № 186 «Об утверждении Порядка организации и проведения республиканского мониторинга «Вклад образовательной организации в качество образования Республики Алтай» и признании утратившим силу приказа Министерства образования и науки Республики Алтай от 24 февраля 2022 года № 197» в период с 3 марта 2023 года по 30 декабря 2023 года был проведен республиканский мониторинг «Вклад образовательной организации в качество образования Республики Алтай» (далее – Мониторинг).

Цель Мониторинга: формирование системного подхода к оценке качества образования, обеспечение управления качеством образования и развитие региональной системы оценки качества образования Республики Алтай.

Задачи Мониторинга:

- создание информационной основы для принятия обоснованных управленческих решений по деятельности общеобразовательных организаций;
- оценка качества условий обеспечения образовательной деятельности;
- оценка качества процесса организации образования в школе, а также образовательных результатов обучающихся.

Участниками Мониторинга являются общеобразовательные организации, расположенные на территории Республики Алтай, за исключением КОУ РА «Вечерняя школа», КОУ РА «Коррекционная школа-интернат», КОУ РА «Специальная (коррекционная) общеобразовательная школа-интернат для детей с нарушением слуха», а также образовательных организаций начального общего образования, расположенных на территории Республики Алтай.

В основу Мониторинга положены принципы объективности и достоверности используемых показателей, их открытость и прозрачность.

Специфика анализа заключается в рассмотрении результатов по показателям и критериям в разрезе кластерных типов образовательных организаций (далее – ОО). Кластеризация типов ОО произведена в соответствии с Постановлениями Правительства Республики Алтай от 17 ноября 2020 г. № 359 «Об утверждении Методики расчета нормативов финансового обеспечения государственных гарантий реализации прав на получение общедоступного и бесплатного дошкольного образования в муниципальных дошкольных образовательных организациях, общедоступного и бесплатного дошкольного, начального общего, основного общего, среднего общего образования в муниципальных общеобразовательных организациях, обеспечения дополнительного образования детей в муниципальных общеобразовательных организациях и признании утратившими силу некоторых постановлений Правительства Республики Алтай», от 24 декабря 2020 г. № 426 «Об утверждении нормативов финансового обеспечения государственных гарантий реализации прав на получение общедоступного и бесплатного дошкольного образования в муниципальных дошкольных образовательных организациях, общедоступного и бесплатного дошкольного, начального общего, основного общего, среднего общего образования в муниципальных общеобразовательных организациях, обеспечения дополнительного образования детей в муниципальных общеобразовательных организациях в Республике Алтай и признании утратившим силу постановления Правительства

Республики Алтай от 13 марта 2020 года № 88».

Таким образом, все ОО Республики Алтай распределены по 5 кластерам:

1 кластер – лицеи и гимназии;

2 кластер – городские общеобразовательные организации;

3 кластер – общеобразовательные организации районных центров;

4 кластер – сельские средние общеобразовательные организации;

5 кластер – сельские основные общеобразовательные организации.

Для проведения Мониторинга разработан и утвержден Приказом Министерства образования и науки Республики Алтай от 03 марта 2023 года № 186 «Порядок организации и проведения мониторинга «Вклад образовательной организации в качество образования Республики Алтай»» (далее – Порядок), а также утверждены критерии:

1) качество условий осуществления образовательной деятельности ОО;
2) качество подготовки обучающихся;
3) поддержка и развитие способностей и талантов у детей и молодёжи;
4) самоопределение и профориентация;
5) организация воспитания и социализации обучающихся;

Критерий качества условий осуществления образовательной деятельности включает в себя следующие показатели:

- результаты независимой оценки качества условий осуществления образовательной деятельности;
- профессиональный уровень педагогических работников;
- обеспечение функционирования внутренней системы оценки качества образования. Объективность и сбалансированность ВСОКО;
- результативность участия в конкурсе педагогического мастерства;
- количество педагогов, вошедших в региональный методический актив;
- внедрение ЦОС в практику педагогов через обучение в цифровой команде;
- наличие самообучающейся команды «Вклад в будущее»;
- активность ОО в рамках участия в мероприятиях регионального уровня;
- количество стажировок, проведённых ОО, являющейся стажировочной площадкой;
- ОО является ресурсным центром/наставником по поддержке школ с НОР;
- наличие в ОО куратора с НОР;
- ОО вышла из списка школ с НОР; ОО не вошла в список с НОР;
- отсутствие отмены результатов оценочных процедур регионального и федерального уровней по итогам проведённых региональных перепроверок.

Критерий качество подготовки обучающихся включает показатели:

- обеспечение качественного массового образования;
- результаты участия во Всероссийской олимпиаде школьников.

Критерий поддержка и развитие способностей и талантов у детей и молодёжи включает в себя:

- результаты участия в республиканском конкурсе «Ученик года Республики Алтай»;
- наличие обучающихся, чьи имена внесены в Золотую книгу имён одарённых детей Республики Алтай;
- реализация в ОО дополнительных общеобразовательных общеразвивающих программ по шахматам, по театральной деятельности, школьного спортивного клуба;
- результаты участия в конкурсных мероприятиях исследовательских и проектных

работ;

- результаты участия в конкурсах технической и естественнонаучной направленности.

Критерий по самоопределению и профориентации включает:

- результаты участия в соревнованиях по профессиональному мастерству «Профессионалы»;
- доля выпускников, зачисленных в образовательные организации высшего образования по педагогическим направлениям подготовки;
- доля выпускников, зачисленных в образовательные организации высшего образования по направлениям подготовки в сфере информационных технологий;
- доля выпускников, зачисленных в профессиональные образовательные организации Республики Алтай;
- доля обучающихся 11 классов, зачисленных в образовательные организации профессионального и высшего образования по профилю обучения;
- участие не менее 70% обучающихся 8-11 классов в открытых онлайн-уроках «Проектория»;
- победители и призеры педагогической олимпиады им. К.Д. Ушинского;
- наличие функционирующего педкласса в ОО.

Критерий организация воспитания и социализации обучающихся включает в себя:

- численность обучающихся вовлечённых в деятельность волонтёрского отряда;
- наличие информации о специалистах психолого-педагогической службы;
- регистрация первичного отделения РДДМ;
- количество регистраций обучающихся на сайте будьвдвижении.рф;
- количество классов, принявших участие в проекте «Орлята России»;
- профилактика безнадзорности и правонарушений;
- доля обучающихся ОО принявших участие в социально-психологическом тестировании на выявление рисков употребления наркотических средств и психотропных веществ в общей численности обучающихся, которые могли бы принять участие в данном тестировании, %.

Для каждого критерия определена методика расчета, источник данных и метод сбора информации.

Источниками для сбора информации по показателям и критериям Мониторинга являются:

- информационная система «Портал образовательных организаций Республики Алтай», ФИС ОКО, www.bus.gov.ru, www.molsport04.ru, http://vernadsky.info/; http://dopcenter-altai.ru, www.molalatay.ru, www.bfnm.ru;
- региональная информационная система (РИС ГИА);
- статистический отчет ОО-1.

Также, согласно срокам, указанным в Порядке, информацию предоставляют муниципальные органы управления образования, отдел по надзору и контролю МОН РА в сфере образования Республики Алтай, АУ ДО РА «РЦДО», БУ РА «ЦПМПК», БПОУ РА «ГАГПК им. М.З. Гнездилова», БУ ДПО РА «ИПКиППРО РА», БУ РА «Центр молодежной политики, военно-патриотического воспитания и допризывной подготовки граждан в Республике Алтай», БУ РА «РЦОКО».

Результаты Мониторинга

1. Общие результаты мониторинга «Вклад образовательной организации в качество образования Республики Алтай» по сумме всех показателей и критериев

1.1. Кластер «Лицеи и гимназии»

По результатам Мониторинга наибольший результат по сумме всех показателей в кластере «Лицеи и гимназии» у БОУ РА «РГ им. В.К. Плакаса» – 515,5 балла, это значительно больше, чем у остальных ОО данного кластера (рисунок 1). БОУ РА «РКЛ» занимает вторую позицию с результатом 488 баллов, на третьей позиции МБОУ «Гимназия № 3 г. Горно-Алтайска» с 363,5 баллами.

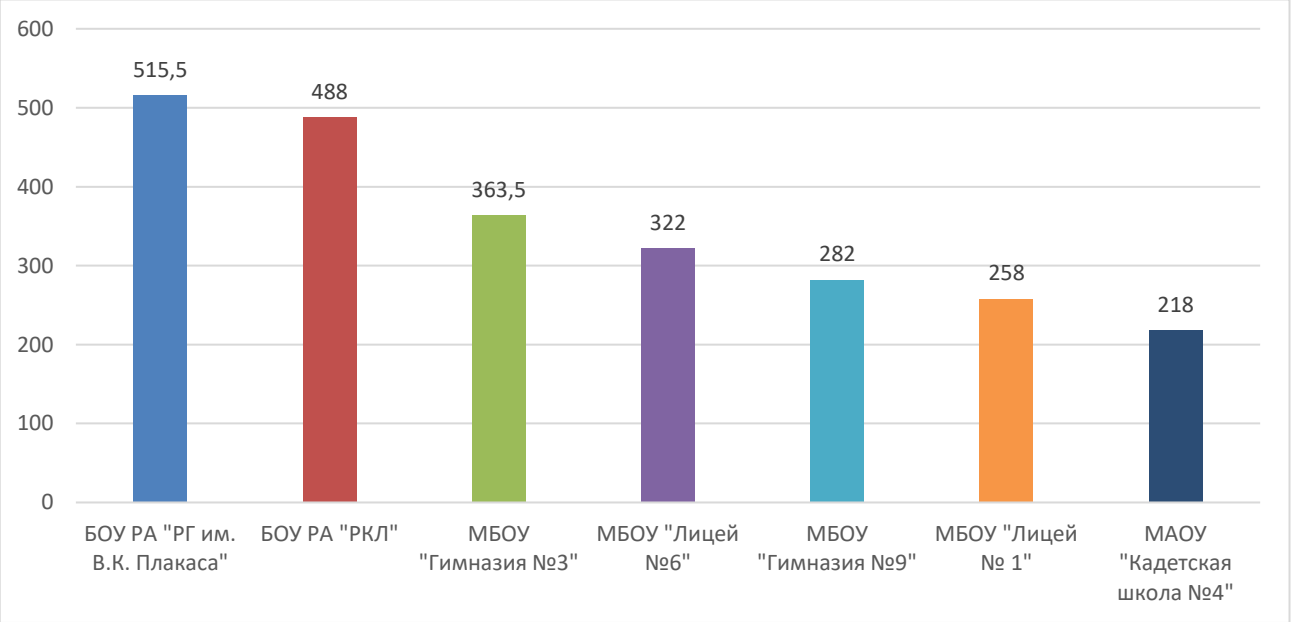

Рис. 1. Общие результаты Мониторинга за 2023 год в кластере «Лицеи и гимназии»

1.2. Кластер «Городские образовательные организации»

В кластере «Городские общеобразовательные организации» в Мониторинге наибольшее количество баллов в сумме по всем показателям набирает МБОУ «СОШ № 13 г. Горно-Алтайска» - 253 балла (рисунок 2). На второй позиции находится МБОУ «СОШ № 12 г. Горно-Алтайска» с результатом 252 балла. На третьей, как и в прошлом году, - МБОУ «СОШ № 8 им. А.Н. Ленкина г. Горно-Алтайска» - 213,5 балла. Наименьший результат в сумме по всем показателям в данном кластере показала МБОУ «СОШ № 10 г. Горно-Алтайска» -111 баллов.

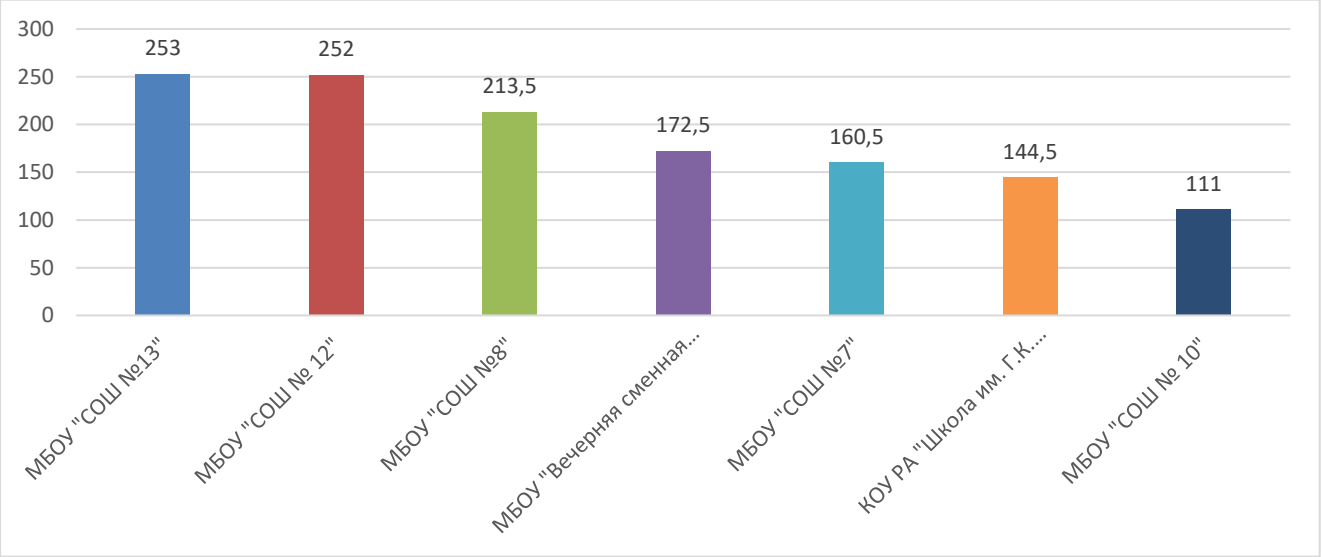

Рис. 2. Общие результаты Мониторинга за 2023 год в кластере «Городские общеобразовательные организации»

1.3. Кластер «Общеобразовательные организации районных центров»

В кластере «Общеобразовательные организации районных центров» наибольшее количество баллов в Мониторинге за 2023 год набрала МБОУ «Усть-Коксинская СОШ», получив в сумме по всем показателям 230,5 балла (рисунок 3). На второй позиции МКОУ «Майминская СОШ № 2», набравшая в сумме по всем показателям 221 балл. На третьей позиции, как и в 2022 году, МБОУ «Шебалинская СОШ им. Л.В. Кокышева», получившая в сумме по всем показателям 213,5 балла. Наименьшее количество баллов в своём кластере набрала МОУ «Чемальская СОШ» - 103,5 балла.

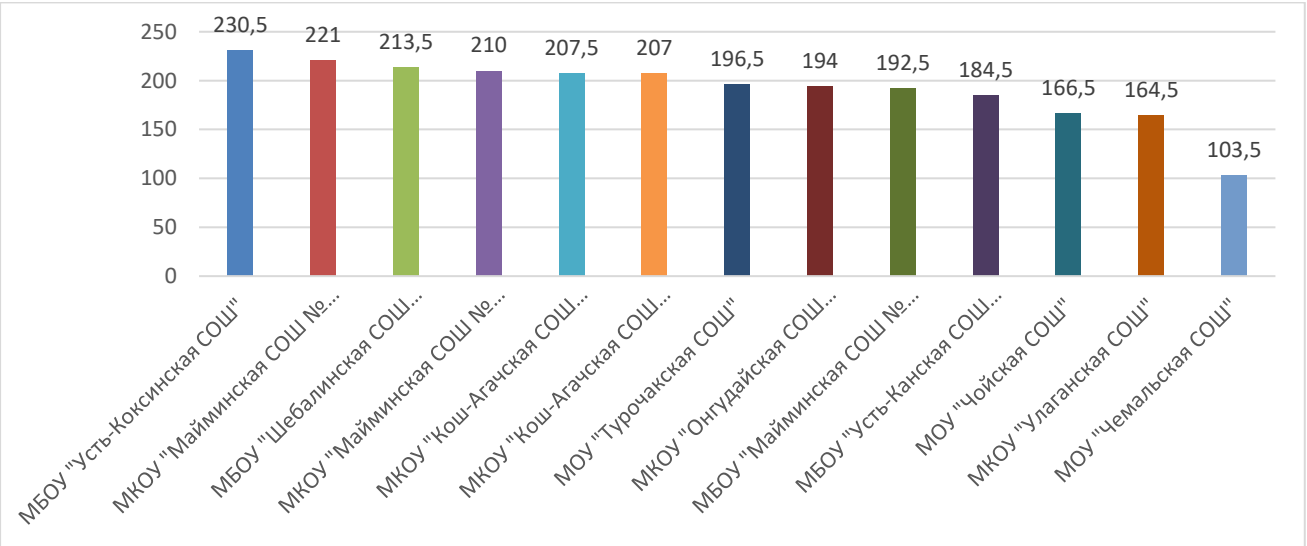

Рис. 3. Общие результаты Мониторинга за 2023 год в кластере «Общеобразовательные организации районных центров»

1.4. Кластер «Сельские средние общеобразовательные организации»

В кластере «Сельские средние общеобразовательные организации» наибольшее количество баллов в 2023 году набрала МКОУ «Кызыл-Озекская СОШ» - 229,5 балла. На второй позиции МБОУ «Чергинская СОШ» - 210,5 балла, в 2022 году она занимала 10 позицию. На третьей позиции МБОУ «Верх-Уймонская СОШ», которая в сумме по всем показателям набрала 201,5 балла. Наименьшее количество баллов в данном кластере из 74 сельских общеобразовательных организаций у МБОУ «Онгудайская вечерняя школа» - 57 баллов.

Результаты всех сельских общеобразовательных организаций в динамике пяти лет представлены в таблице 1.

Таблица 1.

Результаты сельских средних общеобразовательных организаций (2019–2023 годы)

Наименование ОО	Сумма баллов в 2023 году	Позиция в кластере				
		2023 году	2022 году	2021 году	2020 году	2019 году
МКОУ «Кызыл-Озекская СОШ»	**229,5**	1	3	1	1	1
МБОУ «Чергинская СОШ»	**210,5**	2	10	2	3	5
МБОУ «Верх-Уймонская СОШ»	**201,5**	3	13	17	19	21
МОУ «Иогачская СОШ»	**185**	4	9	14	2	3
МКОУ «Акташская СОШ им. Ст. Мохова»	**176**	5	1	27	8	4
МОУ «Паспаульская СОШ»	**170,5**	6	31	26	5	8
МКОУ «Чибитская СОШ»	**163,5**	7	22	48	18	34
МКОУ «Кокоринская СОШ»	**158,5**	8	16	25	40	63
МБОУ «Барагашская СОШ»	**154,5**	9	33	15	27	11
МОУ «Сейкинская СОШ»	**154**	10	2	7	4	7
МБОУ «Куладинская СОШ»	**153**	11	35	57	16	12
МБОУ «Сугашская СОШ»	**151**	12	58	56	25	25
МБОУ «Кырлыкская СОШ»	**150,5**	13	18	11	6	27
МКОУ «Ортолыкская СОШ имени М.И. Лапшина»	**148,5**	14	11	62	9	35
МБОУ «Теньгинская СОШ»	**148**	15	38	18	17	10
МБОУ «Беш-Озекская СОШ»	**146,5**	16	5	4	58	39
МОУ «Чепошская СОШ»	**146,5**	16	27	6	13	24
МКОУ «Джазаторская СОШ им. М.И. Берсимбаева»	**143,5**	17	8	35	43	48
МБОУ «Теректинская СОШ»	**140**	18	54	20	61	36

МКОУ «Курайская СОШ»	**140**	18	12	5	7	9
МКОУ «Тобелерская СОШ имени А.Кожабаева»	**140**	18	25	43	50	59
МБОУ «Коргонская СОШ»	**139**	19	50	36	49	60
МОУ «Кебезенская СОШ»	**139**	19	21	9	10	22
МКОУ «Подгорновская СОШ»	**138,5**	20	37	59	28	36
МБОУ «Балыктуюльская СОШ»	**137,5**	21	55	60	72	42
МКОУ «Усть-Мунинская СОШ»	**137,5**	21	47	29	35	32
МКОУ «Мухор-Тархатинская СОШ»	**135,5**	22	30	50	60	49
МКОУ «Манжерокская СОШ»	**134,5**	23	56	30	47	6
МКОУ «Чаган-Узунская СОШ им П.И. Оськиной»	**134,5**	23	36	42	21	50
МОУ «Дмитриевская СОШ»	**134**	24	32	58	39	18
МКОУ «Бельтирская СОШ»	**133,5**	25	23	39	51	26
МКОУ «Чибилинская СОШ»	**132**	26	7	67	65	33
МКОУ «Купчегеньская СОШ»	**130**	27	53	41	67	42
МБОУ «Яконурская СОШ»	**128**	28	44	3	11	2
МБОУ «Мультинская СОШ им. Железнова П.В.»	**126,5**	29	45	34	36	41
МОУ «Каракокшинская СОШ»	**125**	30	14	63	12	20
МКОУ «Боочинская СОШ»	**125**	30	40	12	15	17
МКОУ «Жана-Аульская СОШ»	**125**	30	49	45	57	49
МОУ «Бешпельтирская СОШ имени Н.Н. Суразаковой»	**124**	31	19	23	71	45
МБОУ «Усть-Мутинская СОШ»	**123,5**	32	66	33	41	38
МБОУ «Верх-Ануйская СОШ им. Ю.В. Антарадонова»	**122,5**	33	68	38	38	37
МКОУ «Саратанская СОШ»	**121,5**	34	6	54	33	29
МБОУ «Ябоганская СОШ»	**119**	35	39	61	26	40
МБОУ «Катандинская СОШ им. П.Н. Ноговицина»	**118,5**	36	63	13	20	23
МБОУ «Бело-Ануйская СОШ им. А.Х. Вязникова»	**118**	37	50	24	29	29
МКОУ «Теленгит-Сортогойская СОШ»	**118**	37	15	16	44	28
МБОУ «Талдинская СОШ»	**117,5**	38	67	31	62	15
МБОУ «Тюдралинская СОШ»	**117,5**	38	29	10	31	16
МБОУ «Козульская СОШ им. Д.Т. Тоедова»	**117,5**	38	62	40	34	30
МОУ «Бийкинская СОШ»	**117,5**	38	17	19	14	13
МБОУ «Мендур Сокконская СОШ»	**116**	39	41	44	54	44
МБОУ «Нижне-Талдинская СОШ»	**114**	40	70	64	48	35
МБОУ «Соузгинская СОШ»	**112**	41	52	65	23	14
МКОУ «Шашикманская СОШ»	**111,5**	42	71	69	70	54

МБОУ «Чендекская СОШ»	**111**	43	59	55	73	47
МБОУ «Ильинская СОШ»	**109,5**	44	65	68	68	58
МОУ «Ыныргинская СОШ»	**109**	45	4	51	37	27
МБОУ «Усть-Кумирская СОШ»	**108**	46	51	66	22	46
МБОУ «Шыргайтинская СОШ»	**107,5**	47	28	21	56	29
МКОУ «Кара-Кудюрская СОШ»	**107,5**	47	34	72	53	43
МКОУ «Каракольская СОШ»	**107**	48	42	49	59	52
МБОУ «Дьектиекская СОШ»	**104**	49	24	22	64	38
МБОУ «Ининская СОШ»	**104**	49	46	71	46	55
МБОУ «Черно-Ануйская СОШ им. К.А. Туганбаева»	**103,5**	50	57	28	24	62
МОУ «Аносинская СОШ им. Г.И. Гуркина»	**99**	51	69	52	30	34
МБОУ «Огнёвская СОШ»	**99**	51	48	70	32	53
МКОУ «Паспартинская СОШ им. А.Г. Калкина»	**98**	52	20	47	69	61
МКОУ «Еловская СОШ им. Э. Палкина»	**97,5**	53	43	8	52	31
МБОУ «Амурская СОШ»	**94,5**	54	66	46	42	26
МКОУ «Челушманская СОШ»	**88,5**	55	26	37	66	57
МКОУ «Бирюлинская СОШ»	**83,5**	56	64	73	45	51
МОУ «Эликманарская СОШ»	**79,5**	57	61	53	55	19
МОУ «Узнезинская СОШ им. Династии Тозыяковых»	**77**	58	60	32	63	56
МБОУ «Онгудайская вечерняя школа»	**57**	59	72	74	74	74

Значительно улучшили свои результаты 34 ОО, повысив их на 10 и более позиций (данные ОО выделены жёлтым цветом).

Вместе с тем, 14 ОО значительно ухудшили свои результаты, понизив их на 10 и более позиций (данные ОО выделены оранжевым цветом).

1.5. Кластер «Сельские основные общеобразовательные организации»

На первой позиции среди сельских основных общеобразовательных организаций МКОУ «Ташантинская ООШ», набравшая по всем показателям в сумме 119,5 баллов. На второй позиции МОУ Тондошенская ООШ» - 114 баллов. Третью позицию занимает МБОУ «Камлакская ООШ», набравшая 111,5 балла. Наименьшее количество баллов в данном кластере из 32 сельских общеобразовательных организаций у МБОУ «Горбуновская ООШ» - 57,5 балла (таблица 2).

Таблица 2.

Результаты сельских основных общеобразовательных организаций (2019–2023 годы)

Наименование ОО	Сумма баллов в 2023 г	Позиция в кластере				
		2023 г.	2022 г.	2021 г.	2020 г.	2019 г.
МКОУ «Ташантинская ООШ»	**119,5**	1	19	1	8	12
МОУ «Тондошенская ООШ»	**114**	2	1	16	1	3
МБОУ «Камлакская ООШ»	**111,5**	3	2	23	24	5
МБОУ «Юстикская ООШ»	**108**	4	3	6	17	30
МБОУ «Владимировская ООШ»	**105**	5	7	1	14	13
МОУ «Аюлинская ООШ»	**103,5**	6	30	7	12	31
МКОУ «Верх-Карагужская ООШ»	**103**	7	13	25	3	4
МБОУ «Банновская ООШ»	**98,5**	8	21	8	7	16
МОУ «Эдиганская ООШ»	**98**	9	20	5	30	9
МБОУ «Актельская ООШ им. М.В. Карамаева»	**96,5**	10	16	4	11	15
МБОУ «Каспинская ООШ»	**96**	11	11	2	21	36
МБОУ «Тюнгурская ООШ»	**96**	11	14	20	28	34
МБОУ «Верх-Апшуяхтинская ООШ им. В.И. Чаптынова»	**93**	12	18	15	27	28
МБОУ «Карагайская ООШ»	**92,5**	13	23	14	4	8
МКОУ «Язулинская ООШ»	**92,5**	13	9	13	26	17
МБОУ «Кайсынская ООШ»	**91,5**	14	12	3	6	11
МБОУ «Улус-Чергинская ООШ»	**88,5**	15	4	9	13	35
МБОУ «Абайская ООШ»	**86**	16	27	28	10	23
МБОУ «Тюгурюкская ООШ»	**83**	17	15	24	2	10
МБОУ «Кайтанакская ООШ»	**82,5**	18	24	17	31	24
МОУ «Уйменская ООШ»	**81**	19	6	21	29	20
МБОУ «Тихоньская ООШ»	**80**	20	28	27	15	7
МКОУ «Карасукская ООШ»	**80**	20	29	30	20	38
МБОУ «Кастахтинская ООШ»	**79,5**	21	17	26	19	26
МКОУ «Сайдысская ООШ»	**78,5**	22	8	31	9	14
МБОУ «Мало-Чергинская ООШ»	**76**	23	26	10	25	33
МОУ «Куюсская ООШ»	**75,5**	24	29	22	32	37
МОУ «Ускучская ООШ»	**74,5**	25	17	12	16	18
МБОУ «Мыютинская ООШ»	**67**	26	10	18	22	41
МКОУ «Туектинская ООШ им. И.И. Семенова»	**66**	27	25	19	18	40
МКОУ «Урлу-Аспакская ООШ»	**60**	28	5	29	5	19
МБОУ «Горбуновская ООШ»	**57,5**	29	22	11	23	22

Значительно улучшили свои результаты 6 ОО – МКОУ «Ташантинская ООШ», МОУ «Аюлинская ООШ», МБОУ «Банновская ООШ», МОУ «Эдиганская ООШ», МБОУ «Карагайская ООШ», МБОУ «Абайская ООШ», повысив их на 10 и более позиций (данные ОО выделены желтым цветом).

Значительно ухудшили свои результаты 5 ОО - МБОУ «Улус-Чергинская ООШ»,

МОУ «Уйменская ООШ», МКОУ «Сайдысская ООШ», МБОУ «Мыютинская ООШ», МБОУ «Урлу-Аспакская ООШ», понизив их на 10 и более позиций (данные ОО выделены оранжевым цветом).

2. Результаты общеобразовательных организаций критерия «Качество условий осуществления образовательной деятельности ОО»

Критерий качества условий осуществления образовательной деятельности складывается из следующих показателей:

- результаты независимой оценки качества условий осуществления образовательной деятельности;
- обеспечение функционирования внутренней системы оценки качества образования;
- результативность участия в конкурсе педагогического мастерства;
- количество педагогов, вошедших в региональный методический актив;
- внедрение ЦОС в практику педагогов через обучение в цифровой команде;
- наличие самообучающейся команды «Вклад в будущее»;
- активность ОО в рамках участия в мероприятиях регионального уровня;
- количество стажировок, проведённых ОО, являющейся стажировочной площадкой;
- ОО является ресурсным центром по поддержке школ с НОР;
- наличие в ОО куратора проекта 500+ школ с НОР;
- отсутствие отмены результатов оценочных процедур регионального и федерального уровней по итогам проведённых региональных перепроверок.

Далее представлены результаты по данному критерию отдельно по каждому кластеру.

2.1. Кластер «Лицеи и гимназии»

По критерию «Качества условий осуществления образовательной деятельности» БОУ РА «РКЛ» находится на первой позиции (116 баллов), набрав на 11 баллов больше, чем БОУ РА «РГ им. В.К. Плакаса». Наименьшее количество баллов по данному критерию у МБОУ «Лицей № 1 им. М.В. Карамаева г. Горно-Алтайска» (рисунок 4).

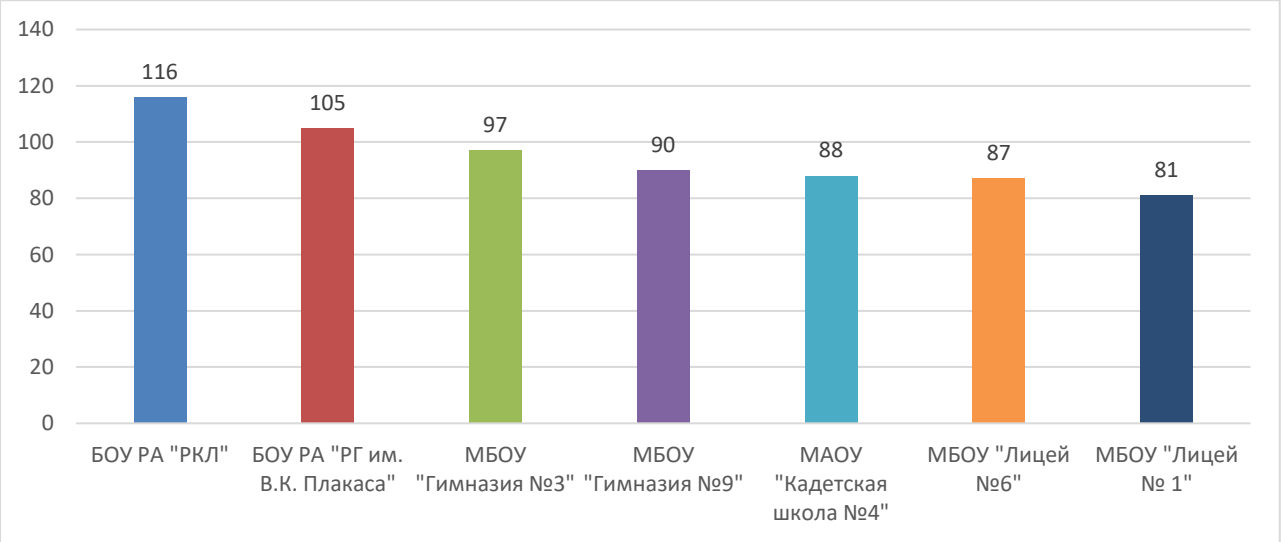

Рис 4. Общее количество баллов по критерию «Качество условий осуществления

образовательной деятельности» в кластере за 2023 год «Лицеи и гимназии»

В этом году все общеобразовательные организации из данного кластера по результатам независимой оценки качества условий осуществления образовательной деятельности (НОКО) имеют наивысший результат – 7 баллов.

Источником информации о данном показателе является официальный сайт для размещения информации о государственных и муниципальных учреждениях в информационно-телекоммуникационной сети «Интернет» www.bus.gov.ru.

По показателю «Участие в конкурсе педагогического мастерства» баллы получили только 4 ОО из 7 данного кластера. Наибольшее количество баллов набрал БОУ РА «РКЛ», в этой ОО имеется победитель республиканского конкурса педмастерства. МБОУ «Лицей № 1 им. М.В. Карамаева г. Горно-Алтайска» получил 10 баллов за призеров республиканского конкурса. МБОУ «Гимназия № 3 г. Горно-Алтайск» имеет 3 балла за участников республиканского конкурса педмастерства. БОУ РА «РГ им. В.К. Плакаса» получила 10 баллов за участие в очных всероссийских конкурах профессионального мастерства. Остальные ОО этого кластера участия в данном критерии не принимали.

Самый высокий балл по показателю «Профессиональный уровень педагогических работников» набрал МБОУ «Лицей № 6 им. И.З. Шуклина г. Горно-Алтайска». Наименьший балл получили МАОУ «Кадетская школа № 4 г. Горно-Алтайска» и МБОУ «Лицей № 1 им. М.В. Карамаева г. Горно-Алтайска».

Дополнительные баллы образовательным организациям по данному критерию принесли наличие на сайте ОО положения о ВСОКО, положения о текущем контроле успеваемости и промежуточной аттестации, положения об индивидуальном учете результатов освоения образовательных программ. Больше баллов получили БОУ РА «РГ им. В. К. Плакаса», МБОУ «Гимназия № 3 г. Горно-Алтайск» и БОУ РА «РКЛ» - 6 б., по 4 балла получили МБОУ «Лицей № 1 им. М.В. Карамаева г. Горно-Алтайска и МАОУ «Кадетская школа № 4 г. Горно-Алтайска». Остальные ОО получили по 2 балла.

За наличие графика проведения оценочных процедур на сайте ОО и соответствие его рекомендациям Рособрнадзора БОУ РА «РКЛ», БОУ РА «РГ им. В. К. Плакаса», МБОУ «Гимназия № 9 "Гармония" г. Горно-Алтайска», МБОУ «Лицей № 1 им. М.В. Карамаева г. Горно-Алтайска» и МБОУ «Лицей № 6 им. И.З. Шуклина г. Горно-Алтайска» получили по 16 баллов. МБОУ «Гимназия № 3 г. Горно- Алтайска» и МАОУ «Кадетская школа № 4» набрали по 11 баллов.

По показателям: количество педагогов, вошедших в региональный методический актив; внедрение ЦОС в практику педагогов через обучение в цифровой команде; количество стажировок, проведённых ОО, являющейся стажировочной площадкой и отсутствие отмены результатов оценочных процедур регионального и федерального уровней по итогам проведённых региональных перепроверок наибольшее количество баллов набрала МБОУ «Гимназия № 3 г. Горно-Алтайск» - 59 баллов. Меньше всех набрал МБОУ «Лицей № 1 им. М.В. Карамаева г. Горно-Алтайска» - 19 баллов.

По показателю «Наличие самообучающейся команды "Вклад в будущее"» 5 баллов получил только МБОУ «Лицей № 1 им. М.В. Карамаева г. Горно-Алтайска».

2.2. Кластер «Городские образовательные организации»

Качество условий осуществления образовательной деятельности лучше всего

обеспечено в МБОУ «СОШ № 8 им. А.Н. Ленкина г. Горно-Алтайска» – 85 баллов, ей уступает всего на 1 балл МБОУ «СОШ № 13 г. Горно-Алтайска». МБОУ «Вечерняя сменная общеобразовательная школа г. Горно-Алтайска» показала наименьший результат по данному критерию – 40 баллов (рисунок 5).

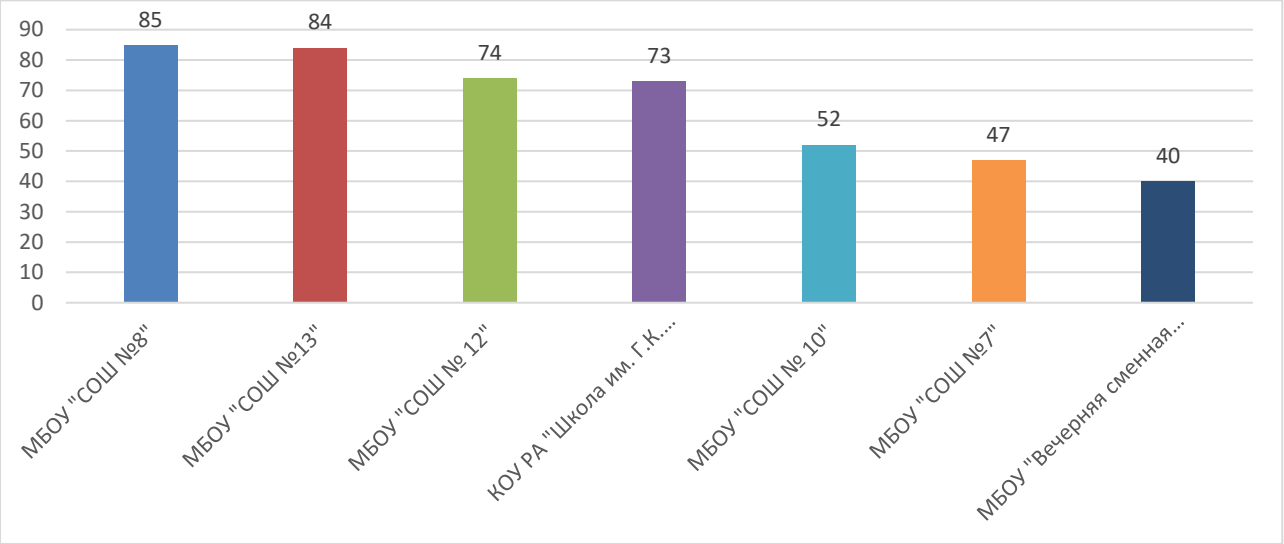

Рис 5. Общее количество баллов по критерию «Качество условий осуществления образовательной деятельности» в кластере за 2023 год «Городские образовательные организации»

По показателю «Независимая оценка качества условий осуществления образовательной деятельности» 6 ОО из данного кластера имеют наивысший балл – 7, МБОУ «Вечерняя сменная общеобразовательная школа г. Горно-Алтайска» прошла независимую оценку на «хорошо» и получила 5 баллов.

По показателю «Участие в конкурсе педагогического мастерства 2023 года» за победителя республиканского конкурса педагогического мастерства МБОУ «СОШ № 13 г. Горно-Алтайска» получила 15 баллов. КОУ РА «Школа им. Г.К. Жукова» имеет участника республиканского этапа, благодаря чему данной образовательной организации добавлено 3 балла.

В остальных ОО данного кластера победители, призеры и участники республиканского конкурса педагогического мастерства отсутствуют.

Самый высокий балл по показателю «Профессиональный уровень педагогических работников» набрали МБОУ «СОШ № 8 им. А.Н. Ленкина г. Горно-Алтайска» и МБОУ «СОШ № 13 г. Горно-Алтайска». На второй позиции по данному показателю МБОУ «СОШ № 12 г. Горно-Алтайска». На третьей позиции МБОУ «Вечерняя сменная общеобразовательная школа г. Горно-Алтайска». Наименьший балл получила КОУ РА «Школа им. Г.К. Жукова».

Дополнительные баллы образовательным организациям по данному критерию принесли наличие на сайте ОО положения о ВСОКО, положения о текущем контроле успеваемости и промежуточной аттестации, положения об индивидуальном учете результатов освоения образовательных программ. По 6 баллов получили все ОО кластера, кроме МБОУ «СОШ № 10 г. Горно-Алтайска» и КОУ РА «Школа им. Г.К. Жукова». Они получили по 4 балла.

За наличие графика проведения оценочных процедур на сайте ОО и соответствие его рекомендациям Рособрнадзора МБОУ «СОШ № 8 им. А.Н. Ленкина г. Горно-Алтайска», МБОУ «СОШ № 12 г. Горно-Алтайска» и КОУ РА «Школа им. Г.К. Жукова» получили по 16

баллов. МБОУ «СОШ № 13 г. Горно-Алтайска», МБОУ «СОШ № 10 г. Горно-Алтайска» и МБОУ «СОШ № 7 г. Горно-Алтайска» набрали по 8 баллов. У МБОУ «Вечерняя сменная общеобразовательная школа г. Горно-Алтайска» баллы отсутствуют.

По показателям: количество педагогов, вошедших в региональный методический актив; внедрение ЦОС в практику педагогов через обучение в цифровой команде; количество стажировок, проведённых ОО, являющейся стажировочной площадкой; наличие в ОО куратора школ с НОР и отсутствие отмены результатов оценочных процедур регионального и федерального уровней по итогам проведённых региональных перепроверок наибольшее количество баллов набрала МБОУ «СОШ № 13 г. Горно-Алтайска» - 39 баллов. Меньше всех получила МБОУ «СОШ № 10 г. Горно-Алтайска» - 15 баллов.

По показателю «Наличие самообучающейся команды "Вклад в будущее"» баллы отсутствуют у всех ОО.

2.3. Кластер «Общеобразовательные организации районных центров»

В кластере ОО районных центров по качеству условий осуществления образовательной деятельности по результатам Мониторинга наивысший результат у МКОУ «Майминская СОШ № 3 им. В.Ф. Хохолкова» – 85 баллов. Вторую позицию занимает МБОУ «Майминская СОШ № 1 им. Н.А. Заборского», набравшая 83 балла. Наименьший результат в данном кластере у МОУ «Чойская СОШ» – 41 балл (рисунок 6).

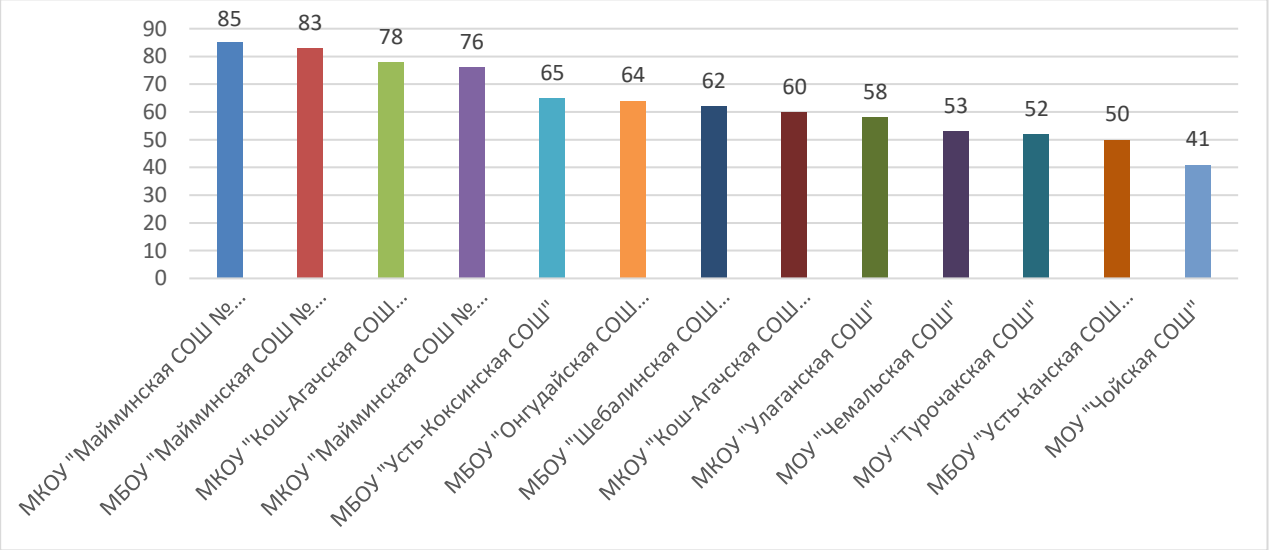

Рис 6. Общее количество баллов по критерию «Качество условий осуществления образовательной деятельности» за 2023 год в кластере «Общеобразовательные организации районных центров»

По показателю «Независимая оценка качества условий осуществления образовательной деятельности» восемь ОО из данного кластера имеют оценку «отлично» и, соответственно, имеют наивысший балл – 7, еще пять ОО прошли независимую оценку на «хорошо» и получили по 5 баллов.

Лучший результат по показателю «Профессиональный уровень педагогических работников» у МКОУ «Кош-Агачская СОШ им. Л.И. Тюковой» и МКОУ «Кош-Агачская СОШ им. В.И.Чаптынова», они набрали по 10 баллов. Наименьший балл получили МКОУ

«Майминская СОШ № 2» и МБОУ «Шебалинская СОШ им. Л.В. Кокышева» - по 3 балла.

По результатам конкурса педагогического мастерства 2023 года по 3 балла получили МКОУ «Майминская СОШ № 3 им. В. Ф. Хохолкова», МБОУ «Усть-Коксинская СОШ», МКОУ «Онгудайская СОШ им. С.Т. Пекпеева», МБОУ «Шебалинская СОШ им. Л.В. Кокышева» и МКОУ «Улаганская СОШ».

В остальных ОО данного кластера участники, призеры и победители республиканского конкурса педагогического мастерства отсутствуют.

По показателю «Обеспечение функционирования внутренней системы оценки качества образования» по 14 баллов получили МБОУ «Усть-Коксинская СОШ», МОУ «Турочакская СОШ им. Я.И. Баляева», МБОУ «Шебалинская СОШ им. Л.В. Кокышева» и МОУ «Чойская СОШ». МКОУ «Кош-Агачская СОШ им. Л.И. Тюковой» получила 11 баллов. Остальные ОО получили по 6 баллов.

По показателям: количество педагогов, вошедших в региональный методический актив; внедрение ЦОС в практику педагогов через обучение в цифровой команде; наличие самообучающейся команды «Вклад в будущее», количество стажировок, проведённых ОО, являющейся стажировочной площадкой; наличие в ОО куратора школ с НОР и отсутствие отмены результатов оценочных процедур регионального и федерального уровней по итогам проведённых региональных перепроверок наибольшее количество баллов набрала МКОУ «Майминская СОШ № 2» - 52 балла. Меньше всех набрала МОУ «Чойская СОШ» - 10 баллов.

2.4. Кластер «Сельские средние общеобразовательные организации»

В таблице 3 представлены результаты всех ОО данного кластера по критерию качества условий осуществления образовательной деятельности.

Таблица 3.

Качество условий осуществления образовательной деятельности в сельских средних общеобразовательных организаций (2019–2023 годы)

Наименование ОО	Количество баллов по показателю	Позиция в кластере				
		2023 год	2022 год	2021 год	2020 год	2019 год
МОУ «Сейкинская СОШ»	**92**	1	40	12	15	20
МКОУ «Кызыл-Озекская СОШ»	**79**	2	3	36	3	5
МКОУ «Усть-Мунинская СОШ»	**75**	3	46	33	31	23
МКОУ «Купчегеньская СОШ»	**71**	4	39	51	4	40
МКОУ «Ортолыкская СОШ имени М.И.Лапшина»	**71**	4	43	22	16	18
МОУ «Паспаульская СОШ»	**70**	5	17	10	18	2
МКОУ «Чибитская СОШ»	**70**	5	12	9	7	11
МКОУ «Джазаторская СОШ им. М.И. Берсимбаева»	**70**	5	14	26	27	25
МКОУ «Чаган-Узунская СОШ им П.И. Оськиной»	**70**	5	32	14	12	27
МБОУ «Верх-Уймонская СОШ»	**68**	6	13	45	29	25

МКОУ «Куладинская СОШ»	**67**	7	19	19	13	13
МОУ «Дмитриевская СОШ»	**67**	7	11	58	56	34
МКОУ «Бельтирская СОШ»	**66**	8	30	18	25	6
МКОУ «Паспартинская СОШ им. А.Г. Калкина»	**65**	9	20	64	64	56
МКОУ «Чибилинская СОШ»	**65**	9	10	42	21	15
МКОУ «Акташская СОШ им. Ст. Мохова»	**64**	10	1	29	45	44
МКОУ «Манжерокская СОШ»	**64**	10	59	8	13	23
МБОУ «Черно-Ануйская СОШ им. К.А. Туганбаева»	**64**	10	53	31	39	35
МБОУ «Ильинская СОШ»	**62**	11	44	65	67	54
МБОУ «Боочинская СОШ»	**61**	12	16	6	23	34
МКОУ «Кокоринская СОШ»	**61**	12	6	4	9	27
МБОУ «Коргонская СОШ»	**60**	13	24	20	36	8
МБОУ «Чергинская СОШ»	**60**	13	12	46	53	45
МКОУ «Тобелерская СОШ имени А.Кожабаева»	**60**	13	29	34	34	9
МБОУ «Мультинская СОШ им. Железнова П.В.»	**59**	14	9	43	33	31
МБОУ «Беш-Озекская СОШ»	**58**	15	23	13	51	42
МБОУ «Огнёвская СОШ»	**58**	15	22	2	17	16
МБОУ «Сугашская СОШ»	**56**	16	48	7	17	40
МБОУ «Яконурская СОШ»	**56**	16	58	16	66	55
МОУ «Иогачская СОШ»	**56**	16	7	10	2	24
МОУ «Кебезенская СОШ»	**56**	16	5	8	6	14
МОУ «Чепошская СОШ»	**56**	16	39	25	8	7
МБОУ «Козульская СОШ им. Д.Т. Тоедова»	**55**	17	42	10	28	35
МБОУ «Талдинская СОШ»	**55**	17	53	18	20	43
МБОУ «Барагашская СОШ»	**54**	18	37	50	52	45
МКОУ «Жана-Аульская СОШ»	**54**	18	14	41	57	48
МБОУ «Верх-Ануйская СОШ им. Ю.В. Антарадонова»	**53**	19	56	18	14	32
МБОУ «Дьектиекская СОШ»	**53**	19	26	53	58	33
МКОУ «Саратанская СОШ»	**53**	19	4	48	49	38
МКОУ «Теньгинская СОШ»	**53**	19	25	15	32	17
МБОУ «Терективская СОШ»	**53**	19	21	11	7	16
МКОУ «Курайская СОШ»	**53**	19	35	1	10	10

МОУ «Бийкинская СОШ»	**53**	19	18	47	26	14
МКОУ «Мухор-Тархатинская СОШ»	**52**	20	50	17	27	29
МКОУ «Подгорновская СОШ»	**51**	21	8	39	30	37
МБОУ «Кырлыкская СОШ»	**50**	22	2	19	5	12
МОУ «Ынныргинская СОШ»	**50**	22	27	21	44	43
МБОУ «Усть-Мутинская СОШ»	**49**	23	56	28	38	22
МКОУ «Бирюлинская СОШ»	**48**	24	63	60	35	36
МБОУ «Мендур Сокконская СОШ»	**48**	24	31	56	55	49
МБОУ «Усть-Кумирская СОШ»	**48**	24	29	35	28	51
МБОУ «Балыктуюльская СОШ»	**47**	25	52	62	61	54
МКОУ «Еловская СОШ им. Э. Палкина»	**47**	25	34	4	7	17
МБОУ «Тюдралинская СОШ»	**47**	25	25	24	11	1
МБОУ «Ябоганская СОШ»	**47**	25	34	61	59	46
МБОУ «Амурская СОШ»	**46**	26	33	49	47	30
МБОУ «Шыргайтинская СОШ»	**46**	26	31	52	63	3
МОУ «Бешпельтирская СОШ имени Н.Н. Суразаковой»	**45**	27	41	21	43	11
МКОУ «Шашикманская СОШ»	**44**	28	60	59	50	52
МБОУ «Бело-Ануйская СОШ им. А.Х. Вязникова»	**43**	29	54	27	41	26
МКОУ «Каракольская СОШ»	**43**	29	28	57	48	53
МБОУ «Нижне-Талдинская СОШ»	**43**	29	49	44	42	21
МКОУ «Теленгит-Сортогойская СОШ «	**43**	29	38	30	19	35
МОУ «Каракокшинская СОШ»	**43**	29	47	32	1	8
МКОУ «Кара-Кудюрская СОШ»	**42**	30	36	50	52	45
МОУ «Аносинская СОШ имени Г.И. Гуркина»	**42**	30	45	36	12	4
МБОУ «Ининская СОШ»	**41**	31	15	54	54	50
МБОУ «Онгудайская вечерняя школа»	**39**	32	62	63	65	74
МБОУ «Чендекская СОШ»	**37**	33	51	55	62	57
МБОУ «Катандинская СОШ имени Героя Советского Союза П.Н. Ноговицина»	**35**	34	55	15	40	39
МБОУ «Соузгинская СОШ»	**35**	34	61	37	22	19
МКОУ «Челушманская СОШ»	**34**	35	35	58	60	47
МОУ «Узнезинская СОШ им. Династии Тозыяковых»	**32**	36	63	23	37	28
МОУ «Эликманарская СОШ»	**23**	37	57	38	46	41

В кластере сельских средних общеобразовательных организаций по критерию качество условий осуществления образовательной деятельности 38 ОО значительно улучшили свои результаты, повысив их на 10 и более позиций (данные ОО выделены желтым цветом), 5 ОО значительно ухудшили свои результаты (данные ОО выделены оранжевым цветом).

Лучший результат в МОУ «Сейкинская СОШ» – 92 балла. По данному критерию эта образовательная организация опережает не только все школы в своем кластере, но и все школы кластера районных центров.

Высокий результат показала МКОУ «Кызыл-Озекская СОШ», заняв вторую позицию – 79 баллов. Она так же опережает все ОО кластера районных центров за исключением

МКОУ «Майминская СОШ № 3 им. В.Ф. Хохолкова» и МБОУ «Майминская СОШ № 1 им. Н.А. Заборского». Третью позицию заняла МКОУ «Усть-Мунинская СОШ» с 75 баллами.

Наименьший результат в критерии «Качество условий осуществления образовательной деятельности» в данном кластере у МОУ «Эликманарская СОШ» – 23 балла.

По результатам независимой оценки качества условий осуществления образовательной деятельности МБОУ «Узнезинская СОШ имени династии Тозыяковых», МБОУ «Эликмонарская СОШ», МБОУ «Бешпельтирская СОШ», МБОУ «Балыктыюльская СОШ» и МКОУ «Бельтирская СОШ» получили оценку «удовлетворительно» и набрали только по 3 балла из 7 возможных. 16 общеобразовательных организаций из 74 в данном кластере получили оценку «хорошо» и набрали по 5 баллов. Остальные ОО получили по 7 баллов.

Педагоги из МБОУ «Сейкинская СОШ» и МБОУ «Верх-Уймонская СОШ» стали победителями республиканского этапа конкурса педмастерства и получили по 15 баллов.

Представители МОУ «Паспаульская СОШ» и МКОУ «Саратанская СОШ» стали призёрами 2 степени республиканского этапа конкурса педмастерства, получив по 10 баллов.

Педагоги из МОУ «Иогачская СОШ» и МКОУ «Джазаторская СОШ им. М.И. Берсимбаева» стали призерами 3 степени республиканского этапа конкурса педмастерства и принесли своей школе по 5 баллов.

Педагоги из МОУ «Паспаульская СОШ», МКОУ «Чаган-Узунская СОШ им П.И. Оськиной», МКОУ «Акташская СОШ им. С.Т. Мохова», МКОУ «Куладинская СОШ», МКОУ «Паспартинская СОШ им. А.Г. Калкина», МКОУ «Манжерокская СОШ», МБОУ «Коргонская СОШ», МБОУ «Чергинская СОШ», МОУ «Иогачская СОШ», МБОУ «Козульская СОШ им. Д.Т. Тоедова», МОУ «Чепошская СОШ», МБОУ «Верх-Ануйская СОШ им. Ю.В. Антарадонова», МКОУ «Курайская СОШ», МКОУ «Шашикманская СОШ», МБОУ «Бело-Ануйская СОШ им. А.Х. Вязникова» и МКОУ «Теленгит-Сортогойская СОШ» за участние в республиканском этапе конкурса педмастерства принесли своим школам по 3 балла. За двух представителей конкурса МОУ «Бийкинская СОШ» получила 6 баллов.

По показателю «Профессиональный уровень педагогических работников» наивысшие баллы получили МБОУ «Мендур-Сокконская СОШ», МКОУ «Джазаторская СОШ им. М.И. Берсимбаева», МКОУ «Курайская СОШ» и МБОУ «Нижне-Талдинская СОШ». Наименьшие у МОУ «Узнезинская СОШ им. Династии Тозыяковых», МБОУ «Онгудайская вечерняя школа», МКОУ «Теленгит-Сортогойская СОШ», МБОУ «Ябоганская СОШ», МБОУ «Бирюлинская СОШ» и МБОУ «Ильинская СОШ».

По показателю «Обеспечение функционирования внутренней системы оценки качества образования» наивысшие баллы получили МОУ «Сейкинская СОШ», МКОУ «Усть-Мунинская СОШ», МКОУ «Купчегеньская СОШ», МКОУ «Ортолыкская СОШ имени М.И.Лапшина», МКОУ «Чибитская СОШ», МКОУ «Джазаторская СОШ им. М.И. Берсимбаева», МКОУ «Чаган-Узунская СОШ им П.И. Оськиной», МКОУ «Куладинская СОШ», МОУ «Дмитриевская СОШ», МКОУ «Акташская СОШ им. Ст. Мохова», МБОУ «Черно-Ануйская СОШ им. К.А. Туганбаева», МБОУ «Ильинская СОШ», МБОУ «Коргонская СОШ», МКОУ «Тобелерская СОШ имени А.Кожабаева», МБОУ «Огнёвская СОШ», МБОУ «Сугашская СОШ» и МОУ «Чепошская СОШ». Наихудший результат показали МБОУ «Соузгинская СОШ» и МОУ «Эликманарская СОШ».

По показателям: количество педагогов, вошедших в региональный методический актив; внедрение ЦОС в практику педагогов через обучение в цифровой команде; наличие самообучающейся команды «Вклад в будущее», количество стажировок, проведённых ОО, являющейся стажировочной площадкой; наличие в ОО куратора школ с НОР и отсутствие

отмены результатов оценочных процедур регионального и федерального уровней по итогам проведённых региональных перепроверок наибольшее количество баллов набрала МКОУ «Кызыл-Озёкская СОШ» - 37 баллов. Меньше всех по 8 баллов набрали 10 ОО: МБОУ «Коргонская СОШ», МБОУ «Огнёвская СОШ», МБОУ «Сугашская СОШ», МОУ «Чепошская СОШ», МБОУ «Козульская СОШ им. Д.Т. Тоедова», МБОУ «Шыргайтинская СОШ», МКОУ «Кара-Кудюрская СОШ», МОУ «Аносинская СОШ имени Г.И. Гуркина», МБОУ «Чендекская СОШ» и МБОУ «Катандинская СОШ им. Героя Советского Союза П.Н.Ноговицина».

2.5. Кластер «Сельские основные общеобразовательные организации»

В таблице 4 представлены результаты всех ОО данного кластера по критерию качества условий осуществления образовательной деятельности.

Таблица 4.

Качество условий осуществления образовательной деятельности в сельских основных общеобразовательных школ (2019–2023 годы)

Наименование ОО	Сумма баллов в 2023 г	Позиция в кластере				
		2023 г	2022 г	2021 г	2020 г	2019 г
МБОУ «Камлакская ООШ»	66	1	3	11	24	5
МКОУ «Ташантинская ООШ»	65	2	9	2	8	12
МОУ «Эдиганская ООШ»	61	3	18	3	30	9
МКОУ «Верх-Карагужская ООШ»	60	4	15	19	3	4
МБОУ «Юстикская ООШ»	59	5	1	16	17	30
МКОУ «Сайдысская ООШ»	56	6	14	20	9	14
МОУ «Тондошенская ООШ»	56	6	4	1	1	3
МБОУ «Актельская ООШ им. М. В. Карамаева»	53	7	10	11	11	15
МБОУ «Банновская ООШ»	53	7	24	17	7	16
МБОУ «Каспинская ООШ»	53	7	6	4	21	36
МБОУ «Тюгурюкская ООШ»	50	8	16	9	2	10
МОУ «Аюлинская ООШ»	50	8	27	18	12	31
МБОУ «Тюнгурская ООШ»	48	9	7	14	28	34
МБОУ «Улус-Чергинская ООШ»	48	9	2	16	13	35
МКОУ «Язулинская ООШ»	47	10	8	24	26	17
МБОУ «Владимировская ООШ»	46	11	6	6	14	13
МБОУ «Мало-Чергинская ООШ»	46	11	17	23	25	33
МБОУ «Кайсынская ООШ»	44	12	5	5	6	11
МБОУ «Карагайская ООШ»	42	13	23	18	4	8
МБОУ «Кастахтинская ООШ»	41	14	19	12	19	26
МБОУ «Абайская ООШ»	40	15	22	18	10	23
МКОУ «Карасукская ООШ»	40	15	25	20	20	38
МОУ «Уйменская ООШ»	40	15	11	20	29	20
МБОУ «Верх-Апшуяхтинская ООШ им. В. И. Чаптынова»	39	16	26	21	27	28
МБОУ «Горбуновская ООШ»	39	16	12	18	23	22

МКОУ «Туектинская ООШ им. И. И. Семенова»	39	16	21	15	18	40
МКОУ «Урлу-Аспакская ООШ»	39	16	20	7	5	19
МОУ «Куюсская ООШ»	37	17	27	22	32	37
МОУ «Ускучская ООШ»	36	18	23	13	16	18
МБОУ «Кайтанакская ООШ»	34	19	14	18	31	24
МБОУ «Тихоньская ООШ»	34	19	28	8	15	7
МБОУ «Мыютинская ООШ»	27	20	13	10	22	41

В кластере сельских основных общеобразовательных организаций по критерию качество условий осуществления образовательной деятельности, 8 ОО значительно улучшили свои результаты, повысив их на 10 и более позиций (данные ОО выделены желтым цветом). Лидирующее место занимает МБОУ «Камлакская ООШ» – 66 баллов. Вторая позиция у МКОУ «Ташантинская ООШ» и составляет 65 баллов. Третий результат у МОУ «Эдиганская ООШ» - 61 балл. Наименьший результат по критерию качества условий осуществления образовательной деятельности в данном кластере у МБОУ «Мыютинская ООШ» – 27 баллов.

По итогам прохождения независимой оценки качества условий образовательной деятельности школы МКОУ «Язулинская ООШ», МБОУ «Кайтанакская ООШ» и МБОУ «Тихоньская ООШ» получили оценку «хорошо», что соответствует 5 баллам из 7 возможных. Остальные ОО данного кластера получили оценку «отлично», что принесло им по 7 баллов.

По показателю «Профессиональный уровень педагогических работников» наивысший балл получила МКОУ «Ташантинская ООШ». У 10 ОО баллы отсутствуют.

В конкурсе педагогического мастерства 2023 года среди школ данного кластера участие принимала одна школа - МОУ «Куюсская ООШ».

По показателю «Обеспечение функционирования внутренней системы оценки качества образования» лидирует МКОУ «Сайдысская ООШ» - 37 баллов. МОУ «Аюлинская ООШ» получила 35 баллов и заняла вторую позицию. Самое маленькое количество 7 баллов получила МБОУ «Мыютинская ООШ».

По показателям: количество педагогов, вошедших в региональный методический актив; внедрение ЦОС в практику педагогов через обучение в цифровой команде; наличие самообучающейся команды «Вклад в будущее», количество стажировок, проведённых ОО, являющейся стажировочной площадкой; наличие в ОО куратора школ с НОР и отсутствие отмены результатов оценочных процедур регионального и федерального уровней по итогам проведённых региональных перепроверок наибольшее количество баллов набрала МБОУ «Камлакская ООШ» - 25 баллов. На 2 балла отстает МКОУ «Верх-Карагужская ООШ». Наименьший результат в 8 баллов получили: МОУ «Аюлинская ООШ», МБОУ «Карагайская ООШ», МОУ «Уйменская ООШ», МБОУ «Верх-Апшуяхтинская ООШ им. В.И. Чаптынова», МБОУ «Туектинская ООШ им. И.И. Семенова», МОУ «Куюсская ООШ». МОУ «Ускучская ООШ», МБОУ «Кайтанакская ООШ», МБОУ «Тихоньская ООШ» и МБОУ «Мыютинская ООШ».

3. Результаты общеобразовательных организаций критерия «Качество подготовки обучающихся»

Этот критерий включает в себя следующие показатели:

1. Обеспечение качественного массового образования:

– количество обучающихся, набравших за основной период по любым трем предметам на ЕГЭ не менее 210 баллов;

– количество обучающихся, набравших за основной период по любым трем предметам на ЕГЭ от 190 до 209 баллов;

– количество обучающихся, набравших за основной период по любым трем предметам на ЕГЭ от 150 до 189 баллов;

– количество обучающихся, набравших за основной период по двум предметам на ОГЭ не менее 8 баллов по отметкам.

2. Результаты участия во Всероссийской олимпиаде школьников:

– победитель заключительного этапа Всероссийской олимпиады школьников;

– призёр заключительного этапа Всероссийской олимпиады школьников;

– участник заключительного этапа Всероссийской олимпиады школьников;

– победитель республиканского этапа Всероссийской олимпиады школьников;

– призёр республиканского этапа Всероссийской олимпиады школьников;

– участник республиканского этапа Всероссийской олимпиады школьников;

– победитель муниципального этапа Всероссийской олимпиады школьников;

Далее представлены результаты по данному критерию отдельно по каждому кластеру.

3.1. Кластер «Лицеи и гимназии»

В данном кластере по критерию «Качество подготовки обучающихся» лидирующую позицию, как и в прошлом году, занимает БОУ РА «РКЛ», у которой общее количество балов 225. На второй позиции МБОУ «Гимназия № 3 г. Горно-Алтайска» – 139,5 баллов. На третьей МБОУ «Лицей № 6 им. И.З. Шуклина г. Горно-Алтайска» - 129 баллов. Наименьшее количество баллов набрал МБОУ «Лицей № 1 им. М.В. Карамаева г. Горно-Алтайска» - 39 баллов (рисунок 7).

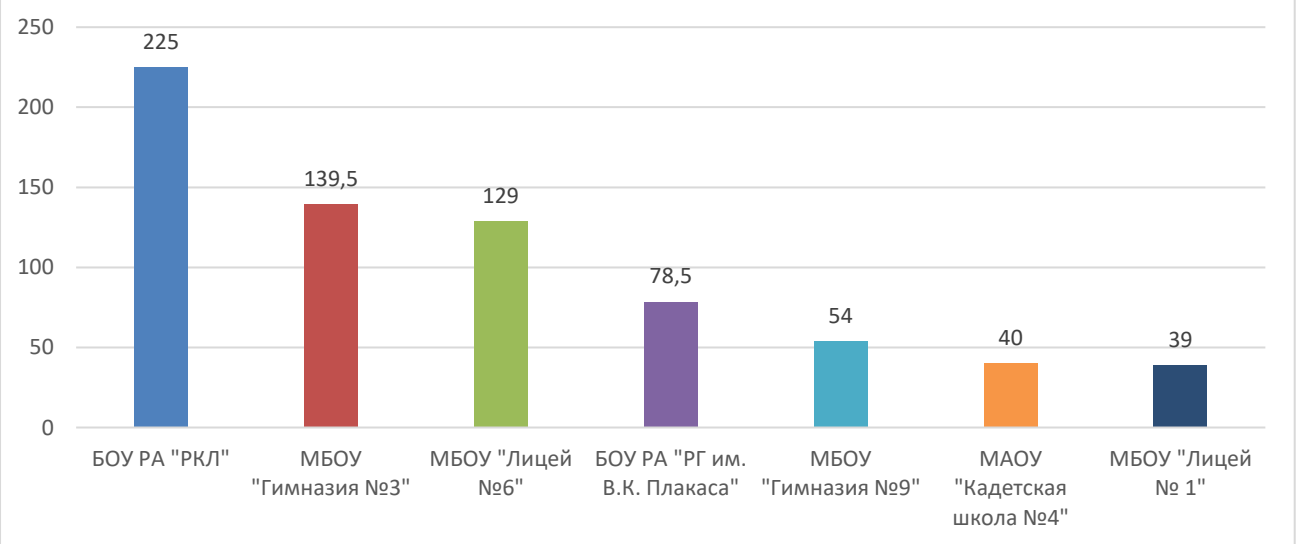

Рис. 7. Общее количество баллов по критерию «Качество подготовки обучающихся» за 2023 год в кластере «Лицеи и гимназии»

Распределение баллов в показателе обеспечения качественного массового образования отражено на рисунке 8.

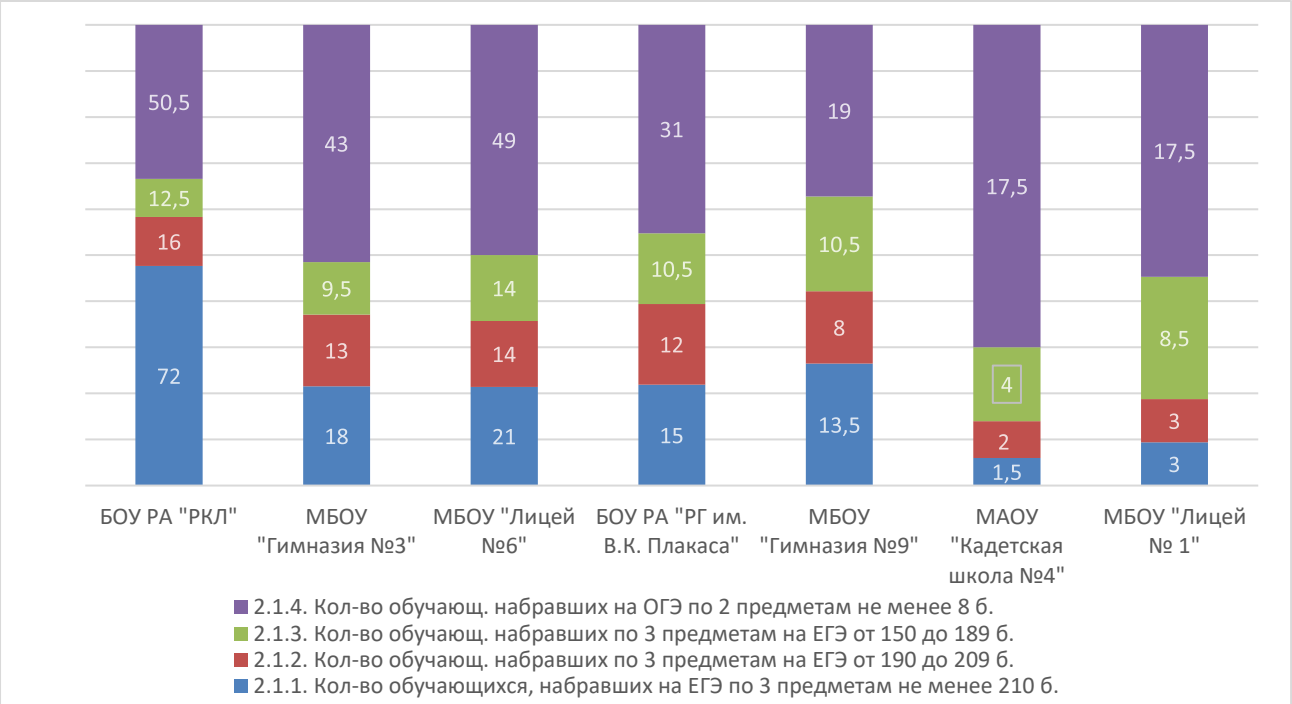

Рис 8. Обеспечение качественного массового образования в 2023 году в кластере «Лицеи и гимназии»

В БОУ РА «РКЛ» наибольшее количество выпускников 2023 года набрали на момент выпуска по трем предметам на ЕГЭ 150 баллов и выше. Наименьший результат в МАОУ «Кадетская школа № 4 г. Горно-Алтайска».

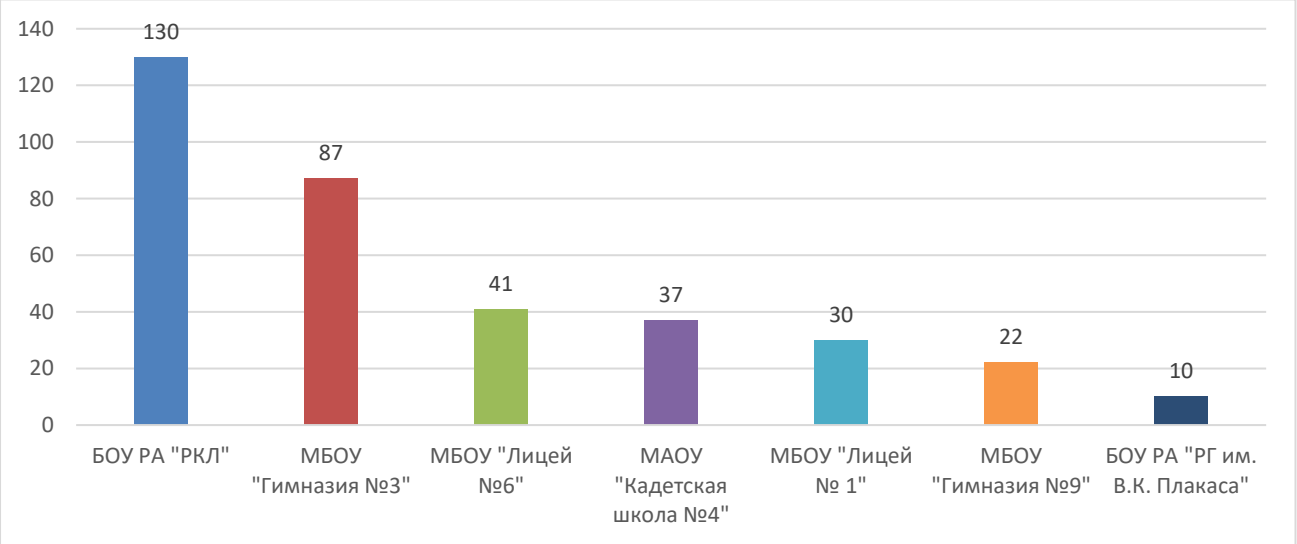

Рис. 9. Результаты участия во Всероссийской олимпиаде школьников за 2023 год в кластере «Лицеи и гимназии»

В БОУ РА «РКЛ» результат по участию во Всероссийской олимпиаде школьников существенно выше остальных ОО и составляет 130 баллов (рисунок 9). В лицее имеется призер заключительного этапа Всероссийской олимпиады школьников, принесший ему 10

баллов. Наименьший результат у БОУ РА «РГ им. В.К. Плакаса» – 10 баллов.

3.2. Кластер «Городские образовательные организации»

Лидером по критерию «Качество подготовки обучающихся» в кластере «Городские общеобразовательные организации» является МБОУ «СОШ № 12 г. Горно-Алтайска» - 42 балла. Наименьший результат у КОУ РА «Школа им. Г.К. Жукова» - 1,5 балла (рисунок 10).

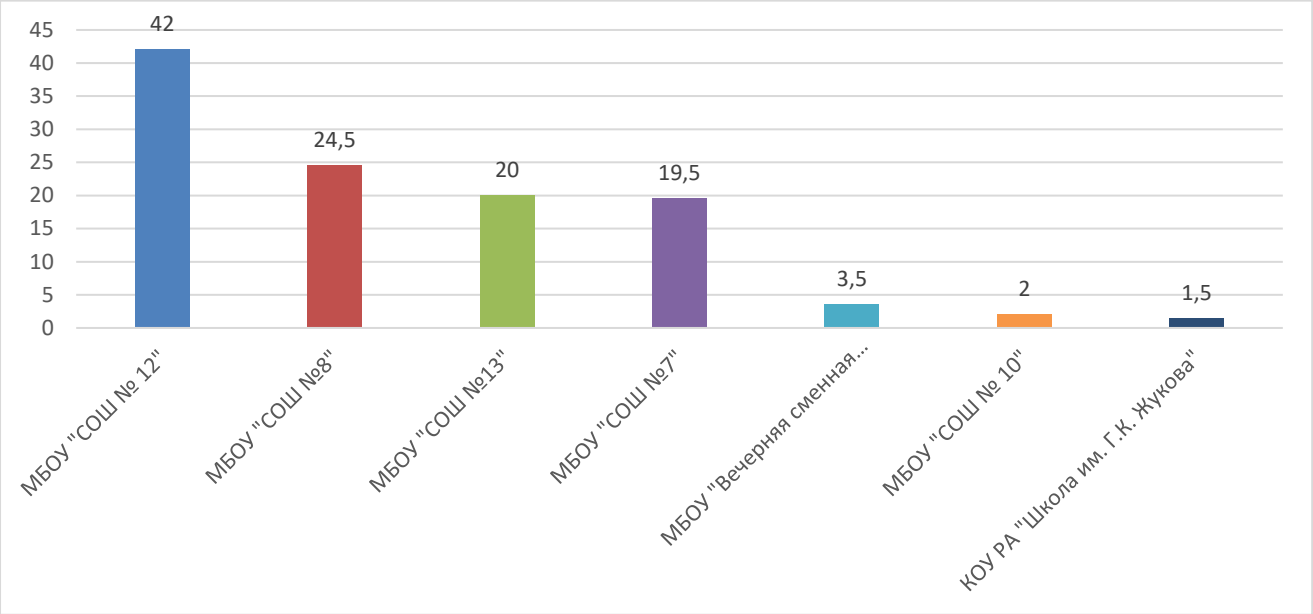

Рис. 10. Общее количество баллов по критерию «Качество подготовки обучающихся» за 2023 год в кластере «Городские общеобразовательные организации»

В МБОУ «СОШ № 10 г. Горно-Алтайска» и КОУ РА «Школа им. Г. К. Жукова» в 2023 году, как и в предыдущие годы, не было ни одного выпускника, набравшего по любым трем предметам на ЕГЭ 150 и более баллов. Наиболее высокий результат по данному показателю в МБОУ «СОШ № 12 г. Горно-Алтайска» (рисунок 11).

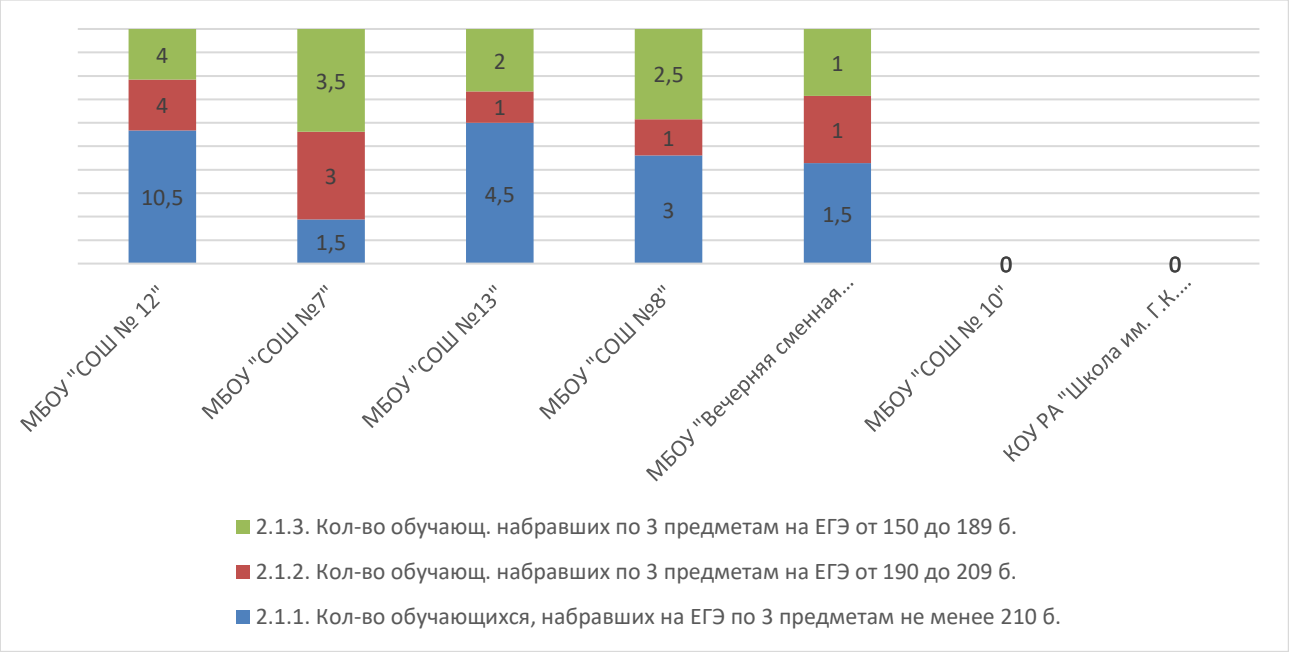

Рис. 11. Обеспечение качественного массового образования в 2023 году в кластере

«Городские общеобразовательные организации»

По показателю «Количество обучающихся, набравших на ОГЭ по 2 предметам не менее 8 баллов» наибольший результат показала МБОУ «СОШ № 12 г. Горно-Алтайска» – 19,5 баллов. МБОУ «Вечерняя сменная общеобразовательная школа г. Горно-Алтайска» баллы не получила.

Лидером по показателю «Участие во Всероссийской олимпиаде школьников» в кластере «Городские общеобразовательные организации» в 2023 году является МБОУ «СОШ № 12 г. Горно-Алтайска», она имеет призёра республиканского этапа Всероссийской олимпиады школьников. МБОУ «СОШ № 8 им. А.Н. Ленкина г. Горно-Алтайска», МБОУ «СОШ № 13 г. Горно-Алтайска» и МБОУ «СОШ № 7 г. Горно-Алтайска» набрали по одному баллу. У остальных ОО баллы отсутствуют.

3.3. Кластер «Образовательные организации районных центров»

Лидером по критерию «Качество подготовки обучающихся» в кластере «Образовательные организации районных центров» является МКОУ «Майминская СОШ № 3 им. В.Ф. Хохолкова» - 52 балла. Наименьший результат у МОУ «Чемальская СОШ» и МОУ «Чойская СОШ» - по 11,5 баллов (рисунок 12).

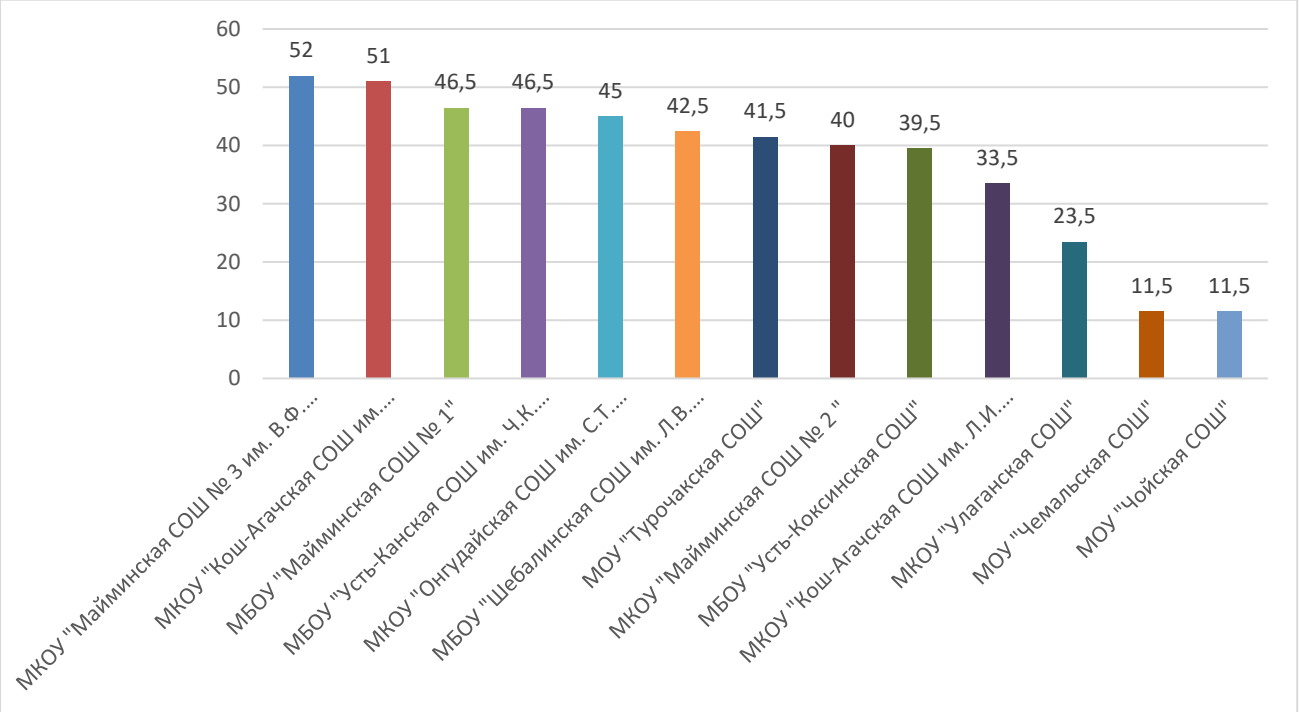

Рис. 12. Общее количество баллов по критерию «Качество подготовки обучающихся» за 2023 год в кластере «Образовательные организации районных центров»

Распределение баллов по обеспечению качественного массового образования отражено на рисунке 13.

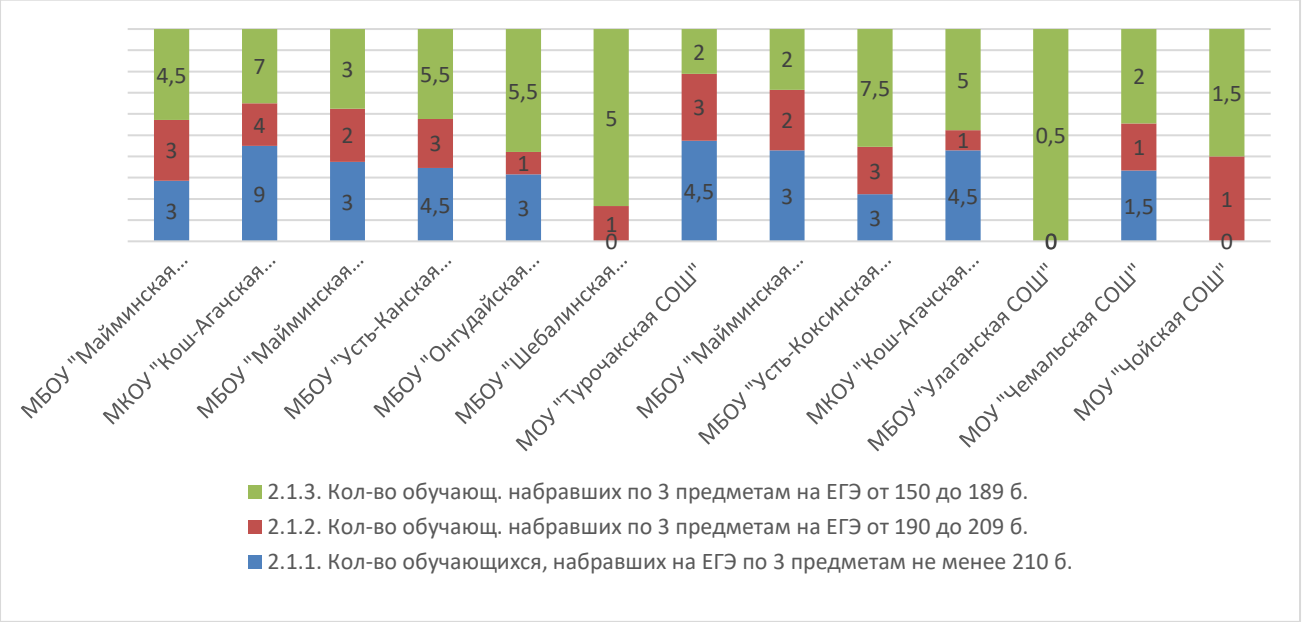

Рис. 13. Обеспечение качественного массового образования в 2023 году в кластере «Общеобразовательные организации районных центров»

В МКОУ «Кош-Агачская СОШ им. В.И. Чаптынова» наибольшее количество выпускников 2023 года, которые набрали на момент выпуска по трем предметам на ЕГЭ 150 баллов и выше. На последней позиции МКОУ «Улаганская СОШ».

В 2023 году, как и в 2022 году, наблюдалось активное участие ОО районных центров во Всероссийской олимпиаде школьников, участие приняли все ОО данного кластера кроме МОУ «Чемальская СОШ». В двух школах есть призеры республиканского этапа Всероссийской олимпиады школьников: МБОУ «Майминская СОШ № 1 им. Н.А. Заборского» и МБОУ «Усть- Канская СОШ им. Ч. К. Кыдрашева». Победители регионального этапа Всероссийской олимпиады школьников в МОУ «Турочакская СОШ им. Я.И. Баляева» и МБОУ «Усть- Канская СОШ им. Ч. К. Кыдрашева».

По результатам Мониторинга наивысший балл в кластере районных школ по показателю «Участие во Всероссийской олимпиаде школьников», набрала МБОУ «Майминская СОШ № 1 им. Н.А. Заборского» – 24 балла. Вторую позицию по данному показателю получила МКОУ «Майминская СОШ № 2», набрав 22 балла. И на третьей позиции МКОУ «Майминская СОШ № 3 им. В.Ф. Хохолкова» - 19 баллов. МОУ «Чемальская СОШ» не получила баллы за этот показатель.

3.4. Кластер «Сельские средние общеобразовательные организации»

В таблице 5 представлены результаты всех общеобразовательных организаций данного кластера по показателю «Участие во Всероссийской олимпиаде школьников».

Таблица 5.

Результаты ОО по показателю «Участие во Всероссийской олимпиаде школьников в сельских средних общеобразовательных организациях» (2019–2023 годы)

Наименование ОО	Количество баллов по показателю	Позиция в кластере				
		2023 год	2022 год	2021 год	2020 год	2019 год
МБОУ «Чергинская СОШ»	23	1	5	1	1	1

МКОУ «Кызыл-Озекская СОШ»	9	2	13	14	4	5
МКОУ «Чаган-Узунская СОШ»	9	2	14	16	24	30
МБОУ «Теректинская СОШ»	8	3	19	7	22	26
МБОУ «Катандинская СОШ»	7	4	19	6	15	19
МОУ «Иогачская СОШ»	5	5	16	16	2	3
МКОУ «Бельтирская СОШ»	5	5	12	23	18	23
МБОУ «Верх-Уймонская СОШ»	5	5	18	23	16	15
МОУ «Кебезенская СОШ»	5	5	9	4	19	15
МБОУ «Беш-Озекская СОШ»	5	5	19	9	13	22
МОУ «Чепошская СОШ»	4	6	9	14	17	25
МКОУ «Теньгинская СОШ»	4	6	10	22	17	22
МБОУ «Ининская СОШ»	4	6	13	19	27	29
МКОУ «Подгорновская СОШ»	4	6	19	23	27	24
МБОУ «Нижне-Талдинская СОШ»	4	6	17	23	24	27
МКОУ «Ортолыкская СОШ»	4	6	15	10	9	12
МОУ «Бешпельтирская СОШ»	3	7	17	15	23	30
МКОУ «Кокоринская СОШ»	3	7	14	11	23	22
МКОУ «Тобелерская СОШ»	3	7	13	12	20	23
МБОУ «Тюдралинская СОШ»	3	7	9	9	14	26
МБОУ «Коргонская СОШ»	3	7	11	18	25	30
МКОУ «Теленгит-Сортогойская СОШ»	2	8	10	8	18	16
МКОУ «Курайская СОШ»	2	8	16	20	3	2
МБОУ «Барагашская СОШ»	2	8	7	16	12	14
МКОУ «Манжерокская СОШ»	2	8	19	21	7	17
МКОУ «Мухор-Тархатинская СОШ»	2	8	12	14	23	22
МБОУ «Соузгинская СОШ»	2	8	18	23	8	8
МБОУ «Чендекская СОШ»	2	8	19	23	28	19
МКОУ «Джазаторская СОШ»	1	9	18	23	20	20
МБОУ «Балыктуюльская СОШ»	1	9	16	23	28	21
МОУ «Сейкинская СОШ»	1	9	3	10	16	6
МБОУ «Мультинская СОШ»	1	9	17	14	12	11
МКОУ «Саратанская СОШ»	1	9	16	18	19	29
МБОУ «Амурская СОШ»	1	9	18	21	11	9
МОУ «Бийкинская СОШ»	1	9	19	5	5	4
МКОУ «Куладинская СОШ»	1	9	10	21	24	13
МБОУ «Сугашская СОШ»	1	9	13	19	29	18
МБОУ «Талдинская СОШ»	1	9	18	14	29	26
МБОУ «Шыргайтинская СОШ»	1	9	1	17	24	28
МБОУ «Дьектиекская СОШ»	1	9	1	19	29	26
МКОУ «Усть-Мунинская СОШ»	1	9	1	19	24	23
МБОУ «Яконурская СОШ»	0	10	1	3	20	9
МОУ «Ыныргинская СОШ»	0	10	2	21	20	21
МБОУ «Кырлыкская СОШ»	0	10	4	2	13	27
МБОУ «Ябоганская СОШ»	0	10	6	6	13	13
МБОУ «Мендур Сокконская СОШ»	0	10	8	18	29	30
МКОУ «Жана-Аульская СОШ»	0	10	11	16	28	16
МКОУ «Купчегеньская СОШ»	0	10	14	23	21	25
МОУ «Паспаульская СОШ»	0	10	15	17	8	17

МКОУ «Чибилинская СОШ»	0	10	15	23	28	30
МБОУ «Усть-Кумирская СОШ»	0	10	16	22	23	26
МБОУ «Козульская СОШ»	0	10	16	16	26	10
МКОУ «Боочинская СОШ»	0	10	16	23	23	11
МОУ «Каракокшинская СОШ»	0	10	16	22	25	29
МБОУ «Черно-Ануйская СОШ»	0	10	17	18	23	28
МБОУ «Бело-Ануйская СОШ»	0	10	17	22	18	24
МБОУ «Верх-Ануйская СОШ»	0	10	17	21	25	29
МКОУ «Еловская СОШ»	0	10	17	15	27	21
МКОУ «Паспартинская СОШ»	0	10	17	23	29	29
МКОУ «Каракольская СОШ»	0	10	19	23	25	30
МБОУ «Ильинская СОШ»	0	10	18	21	28	27
МКОУ «Кара-Кудюрская СОШ»	0	10	18	19	29	30
МКОУ «Чибитская СОШ»	0	10	18	21	14	20
МБОУ «Бирюлинская СОШ»	0	10	19	23	27	28
МБОУ «Усть-Мутинская СОШ»	0	10	19	22	29	24
МБОУ «Огнёвская СОШ»	0	10	19	23	22	19
МКОУ «Шашикманская СОШ»	0	10	19	23	26	27
МБОУ «Онгудайская вечерняя Школа»	0	10	19	23	29	28
МОУ «Дмитриевская СОШ»	0	10	19	22	10	13
МОУ «Узнезинская СОШ»	0	10	19	23	28	30
МОУ «Эликманарская СОШ»	0	10	19	16	17	12
МОУ «Аносинская СОШ»	0	10	19	22	22	24
МКОУ «Челушманская СОШ»	0	10	19	23	29	29
МКОУ «Акташская СОШ»	0	10	19	23	6	7

По участию во Всероссийской олимпиаде школьников в кластере «Сельские средние общеобразовательные организации» первую позицию в 2023 году занимает МБОУ «Чергинская СОШ», набравшая 23 балла (в 2022 году эта ОО занимала пятую позицию, а в 2019-2021 годах первую). Обучающийся данной ОО является участником заключительного этапа Всероссийской олимпиады школьников. Вторую позицию делят МКОУ «Кызыл-Озекская СОШ» и МКОУ «Чаган-Узунская СОШ» с 9 баллами, третья у МБОУ «Теректинская СОШ», набравшей 8 баллов.

Победителями республиканского этапа Всероссийской олимпиады школьников являются ученики МБОУ «Чергинская СОШ» и МОУ «Кебезенская СОШ», что позволило им получить по 4 балла.

Призеры республиканского этапа Всероссийской олимпиады школьников имеются в МБОУ «Чергинская СОШ», МОУ «Иогачская СОШ», МБОУ «Верх-Уймонская СОШ», МБОУ «Катандинская СОШ им. Героя Советского Союза П.Н. Ноговицина», МКОУ «Чаган-Узунская СОШ им П.И. Оськиной», МОУ «Бешпельтирская СОШ им. Н.Н. Суразаковой», МБОУ «Тюдралинская СОШ» и МБОУ «Коргонская СОШ», принесшие своим школам по 3 балла.

Ни одного балла не набрали 33 образовательные организации из данного кластера.

Желтым цветом в таблице выделены ОО, которые улучшили свой результат на 10 и более позиций.

Победители и призеры заключительного этапа Всероссийской олимпиады школьников в данном кластере отсутствуют.

Баллы за показатель обеспечения качества массового образования представлено в таблице 6.

Таблица 6.

Обеспечение качественного массового образования

Наименование ОО	Кол-во обучающ. набравших на ЕГЭ по 3 предметам не менее 210 б.	Кол-во обучающ. набравших по 3 предметам на ЕГЭ от 190 до 209 б.	Кол-во обучающ. набравших по 3 предметам на ЕГЭ от 150 до 189 б.	Кол-во обучающ. набравших на ОГЭ по 2 предметам не менее 8 б.
МКОУ «Кызыл-Озекская СОШ»	1,5	0	3,5	13,5
МБОУ «Чергинская СОШ»	1,5	2	1,5	10,5
МОУ «Иогачская СОШ»	4,5	0	0,5	8
МБОУ «Теректинская СОШ»	3	2	0,5	1,5
МКОУ «Бельтирская СОШ»	0	0	1	8,5
МБОУ «Верх-Уймонская СОШ»	0	0	2	6,5
МБОУ «Катандинская СОШ имени Героя Советского Союза П.Н.Ноговицина»	0	0	0,5	6
МКОУ «Кокоринская СОШ»	1,5	0	0	9
МОУ «Чепошская СОШ»	3	1	1	4,5
МКОУ «Теленгит-Сортогойская СОШ»	3	1	0	7
МКОУ «Тобелерская СОШ имени А.Кожабаева»	0	1	1	7
МКОУ «Джазаторская СОШ им. М.И. Берсимбаева»	0	2	0,5	8
МКОУ «Чаган-Узунская СОШ им П.И. Оськиной»	0	0	0	2,5
МКОУ «Акташская СОШ им. Ст. Мохова»	0	1	2	8
МБОУ «Теньгинская СОШ»	0	2	0	5
МКОУ «Курайская СОШ»	0	0	0	8
МБОУ «Балыктуюльская СОШ»	0	1	0	7,5
МБОУ «Барагашская СОШ»	1,5	2	0,5	3,5
МБОУ «Ининская СОШ»	0	1	0,5	3,5
МОУ «Бешпельтирская СОШ имени Н.Н. Суразаковой 2	1,5	2	1,5	1
МОУ «Кебезенская СОШ»	0	1	0	3
МОУ «Сейкинская СОШ»	0	1	1	6
МБОУ «Беш-Озекская СОШ»	0	0	0,5	3
МБОУ «Кырлыкская СОШ»	0	0	0	8,5
МБОУ «Мультинская СОШ им. Железнова П.В.»	3	0	0	4,5
МБОУ «Яконурская СОШ»	0	1	0,5	6,5
МБОУ «Ябоганская СОШ»	0	0	1	6
МКОУ «Чибилинская СОШ»	0	0	1	6
МКОУ «Манжерокская СОШ»	0	1	0	3,5
МКОУ «Подгорновская СОШ»	0	0	0	2,5
МБОУ «Тюдралинская СОШ»	0	0	0,5	3
МКОУ «Мухор-Тархатинская СОШ»	0	0	0,5	4
МБОУ «Коргонская СОШ»	0	1	0	2

МБОУ «Нижне-Талдинская СОШ»	0	0	0,5	1,5
МБОУ «Соузгинская СОШ»	0	1	0,5	2,5
МБОУ «Чендекская СОШ»	0	1	1,5	1,5
МКОУ «Саратанская СОШ»	0	0	1,5	3
МБОУ «Усть-Мутинская СОШ»	0	0	0	5,5
МБОУ «Черно-Ануйская СОШ им. К.А. Туганбаева»	0	0	0	5,5
МКОУ «Ортолыкская СОШ имени М.И.Лапшина»	0	0	0,5	1
МОУ «Паспаульская СОШ»	1,5	2	1	1
МКОУ «Жана-Аульская СОШ»	0	1	1	3
МОУ «Дмитриевская СОШ»	0	0	0,5	4,5
МБОУ «Амурская СОШ»	0	0	0	3,5
МКОУ «Челушманская СОШ»	0	0	0	4,5
МОУ «Бийкинская СОШ»	0	0	0	3,5
МКОУ «Купчегеньская СОШ»	0	1	0,5	2,5
МБОУ «Мендур-Сокконская СОШ»	0	1	0,5	2,5
МБОУ «Усть-Кумирская СОШ»	0	0	0	4
МОУ «Каракокшинская СОШ»	0	0	1,5	2,5
МБОУ «Верх-Ануйская СОШ им. Ю.В. Антарадонова»	0	0	0,5	3
МКОУ «Чибитская СОШ»	0	0	0,5	3
МКОУ «Боочинская СОШ»	0	0	1	2
МКОУ «Куладинская СОШ»	0	0	1	1
МКОУ «Паспартинская СОШ им. А.Г. Калкина»	0	0	0	3
МБОУ «Сугашская СОШ»	0	0	0	2
МОУ «Аносинская СОШ имени Г.И. Гуркина»	1,5	0	0	1,5
МОУ «Ыныргинская СОШ»	0	0	0	3
МКОУ «Еловская СОШ им. Э. Палкина»	0	1	0	1,5
МБОУ «Талдинская СОШ»	0	0	0	1,5
МБОУ «Шыргайтинская СОШ»	0	0	0	1,5
МОУ «Эликманарская СОШ»	0	0	0	2,5
МБОУ «Дьектиекская СОШ»	0	0	0	1
МОУ «Узнезинская СОШ им. Династии Тозыяковых»	0	0	0,5	1,5
МБОУ «Ильинская СОШ»	0	0	0	1,5
МКОУ «Кара-Кудюрская СОШ»	0	0	0	1,5
МБОУ «Козульская СОШ им. Д.Т. Тоедова»	0	0	0	1,5
МКОУ «Усть-Мунинская СОШ»	0	0	0	0,5
МКОУ «Шашикманская СОШ»	0	0	0,5	1
МБОУ «Бело-Ануйская СОШ им. А.Х. Вязникова»	0	1	0	0
МКОУ «Каракольская СОШ»	0	0	0	1
МБОУ «Огнёвская СОШ»	0	0	0	1
МКОУ «Бирюлинская СОШ»	0	0	0	0,5
МБОУ «Онгудайская вечерняя школа»	0	0	0	0

Оранжевым цветом в таблице выделены сельские общеобразовательные организации, в которых не было ни одного выпускника, набравшего по любым трем предметам на ЕГЭ

более 150 баллов в 2023 году (в 2022 году таких ОО было 26, в 2021 - 27, в 2020 году таких ОО было 15).

В МБОУ «Бело-Ануйская СОШ им. А.Х. Вязникова» и МБОУ «Онгудайская вечерняя школа» не было ни одного обучающегося, у которого на момент выпуска по двум предметам ОГЭ набрано не менее 8 баллов.

Лидирует по данному показателю МКОУ «Кызыл-Озёкская СОШ» набравшая – 18,5 балла. На второй позиции МБОУ «Чергинская СОШ», которая получила 15,5 баллов. На третьей позиции МОУ «Иогачская СОШ» с 13 баллами.

3.5. Кластер «Сельские основные общеобразовательные организации»

Наивысший результат по количеству обучающихся, набравших на ОГЭ по 2 предметам не менее 8 баллов у МБОУ «Камлакская ООШ» – 3,5 балла, вторую позицию занимают три школы: МБОУ «Кайсынская ООШ», МКОУ «Язулинская ООШ», МКОУ «Ташантинская ООШ» - по 2,5 балла. На третьем месте МОУ «Тондошенская ООШ» и МБОУ «Тюнгурская ООШ», получившие по 2 балла.

Таблица 7.

Обеспечение качественного массового образования

Наименование ОО	кол-во обучающихся набравших на ОГЭ по 2 предметам не менее 8 б.
МБОУ «Камлакская ООШ»	3,5
МБОУ «Кайсынская ООШ»	2,5
МКОУ «Язулинская ООШ»	2,5
МКОУ «Ташантинская ООШ»	2,5
МОУ «Тондошенская ООШ»	2
МБОУ «Тюнгурская ООШ»	2
МКОУ «Сайдысская ООШ»	1,5
МКОУ «Верх-Карагужская ООШ»	1
МБОУ «Владимировская ООШ»	1
МБОУ «Каспинская ООШ»	1
МКОУ «Туектинская ООШ им. И.И. Семенова»	1
МБОУ «Тюгурюкская ООШ»	1
МОУ «Уйменская ООШ»	1
МБОУ «Актельская ООШ им. М.В. Карамаева»	0,5
МБОУ «Банновская ООШ»	0,5
МБОУ «Горбуновская ООШ»	0,5

МБОУ «Кайтанакская ООШ»	0,5
МБОУ «Карагайская ООШ»	0,5
МБОУ «Кастахтинская ООШ»	0,5
МБОУ «Улус-Чергинская ООШ»	0,5
МОУ «Аюлинская ООШ»	0,5
МОУ «Куюсская ООШ»	0,5
МОУ «Ускучская ООШ»	0,5
МБОУ «Юстикская ООШ»	0
МБОУ «Абайская ООШ»	0
МБОУ «Верх-Апшуяхтинская ООШ им. В.И. Чаптынова»	0
МКОУ «Карасукская ООШ2	0
МБОУ «Мало-Чергинская ООШ»	0
МБОУ «Мыютинская ООШ»	0
МБОУ «Тихоньская ООШ»	0
МКОУ «Урлу-Аспакская ООШ»	0
МОУ «Эдиганская ООШ»	0

Девять образовательных организаций из данного кластера не набрали ни одного балла по показателю «Обеспечение качественного массового образования».

По результатам участия во Всероссийской олимпиаде школьников в кластере «Сельские основные общеобразовательные организации» в 2023 году по 1 баллу получили только 3 ОО: МОУ «Тондошенская ООШ», МКОУ «Сайдысская ООШ» и МБОУ «Юстикская ООШ».

Победители, призеры республиканского этапа и участники заключительного этапа Всероссийской олимпиады школьников в данном кластере отсутствуют.

4. Результаты общеобразовательных организаций критерия «Поддержка и развитие способностей и талантов у детей и молодёжи»

Критерий поддержка и развитие способностей и талантов у детей и молодёжи складывается из таких общих показателей, как:

- результаты участия в республиканском конкурсе «Ученик года Республики Алтай»;
- наличие обучающихся, чьи имена внесены в Золотую книгу имён одарённых детей Республики Алтай;
- реализация в ОО дополнительных общеобразовательных общеразвивающих программ по шахматам, по театральной деятельности, школьного спортивного клуба;
- результаты участия в конкурсных мероприятиях исследовательских и проектных работ;
- результаты участия в конкурсах технической и естественнонаучной направленности.

Далее представлены результаты по данному критерию отдельно по каждому кластеру.

4.1. Кластер «Лицеи и гимназии»

Общее количество баллов кластера «Лицеи и гимназии» по критерию «Поддержка и развитие способностей и талантов у детей и молодёжи» представлено на рисунке 14.

Наибольшее количество баллов в своем кластере по развитию таланта у обучающихся набрала БОУ РА «РГ им. В. К. Плакаса» - 260 балла. На второй позиции БОУ РА «РКЛ» - 88 баллов. Третью позицию занимает МБОУ «Гимназия № 3 г. Горно-Алтайска» с 59 баллами. Меньше всего баллов получила МАОУ «Кадетская школа № 4 г. Горно-Алтайска» – 28 баллов.

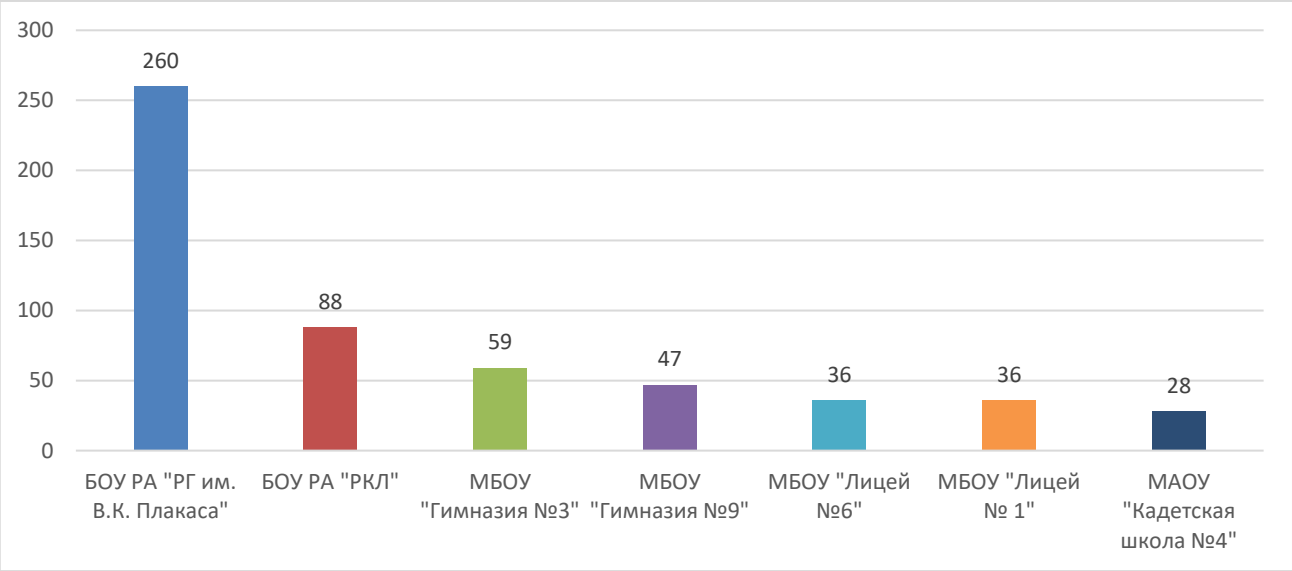

Рис. 14. Общее количество баллов по критерию «Поддержка и развитие способностей и талантов у детей и молодёжи» за 2023 год в кластере «Лицеи и гимназии»

В конкурсе «Ученик года» приняли участие школьники из всех ОО данного кластера, кроме МБОУ «Гимназия № 3 г. Горно-Алтайска» и МБОУ «Лицей № 1 им. М.В. Карамаева г. Горно-Алтайска» (рисунок 15).

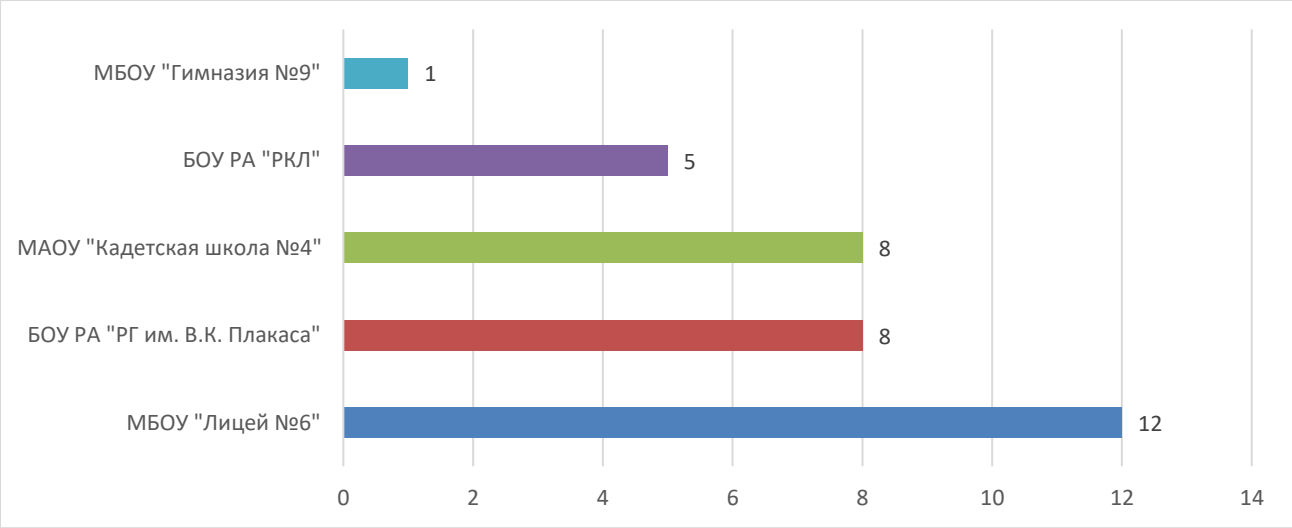

Рис. 15. Результаты участия в конкурсе «Ученик года Республики Алтай» за 2023 год в кластере «Лицеи и гимназии»

В МБОУ «Лицей № 6 им. И.З. Шуклина г. Горно-Алтайска» и МАОУ «Кадетская школа № 4 г. Горно-Алтайска» школьники, победившие в конкурсе «Ученик года Республики Алтай», получили по 5 баллов. Также в БОУ РА «РГ им. В.К. Плакаса» есть призер этого конкурса, принесший гимназии 3 балла.

Самое большое количество обучающихся, чьи имена внесены в «Золотую книгу имен одаренных детей РА», в БОУ РА «РКЛ», за что ОО получает 12 баллов. БОУ РА «РГ им. В.К. Плакаса», МБОУ «Гимназия № 9 "Гармония " г. Горно-Алтайска», МБОУ «Лицей № 1 им. М.В. Карамаева г. Горно-Алтайска» получили по 3 балла.

Результаты Мониторинга по показателю «Реализация в ОО дополнительных общеобразовательных общеразвивающих программ по шахматам, по театральной деятельности, школьного спортивного клуба» представлены на рисунке 16.

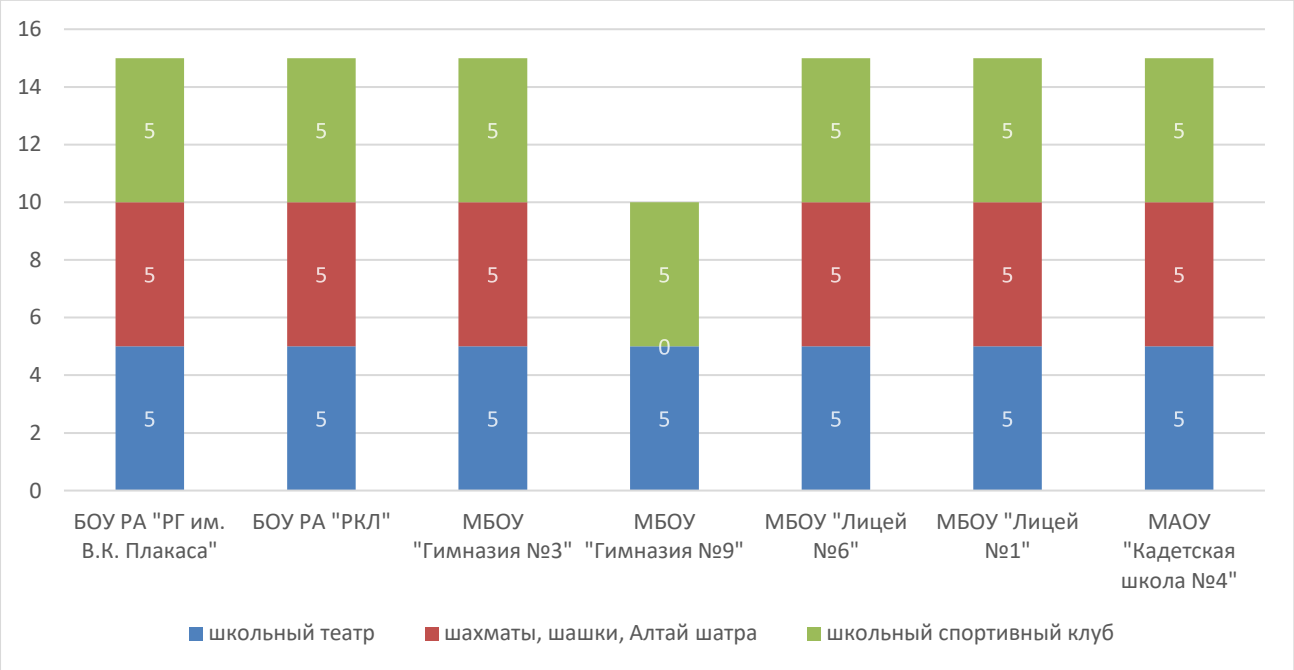

Рис. 16. Реализация в ОО дополнительных общеобразовательных и общеразвивающих программ по шахматам, по театральной деятельности, школьного спортивного клуба в 2023 году в кластере «Лицеи и гимназии»

По данному показателю МБОУ «Гимназия № 9 "Гармония " г. Горно-Алтайска» набрала 10 баллов, остальные ОО получили по 15 баллов.

По результатам участия в конкурсных мероприятиях исследовательских и проектных работ и участия в конкурсах технической и естественнонаучной направленности баллы набрали все ОО данного кластера. На первой позиции в данном критерии БОУ РА «РГ им. В.К. Плакаса», получив за участников, призёров и победителей регионального уровня данных конкурсов в общей сложности 234 балла (рисунок 17). Школа получила 80 баллов за победителей, 59 за призёров и 65 за участников региональных этапов всероссийских и республиканских конкурсов, а также 20 баллов за призёров и 10 за участников в заключительных этапах всероссийских и республиканских конкурсов. На второй позиции БОУ РА «РКЛ», который получил в сумме 56 баллов: 24 балла за победителя, 24 за призёров и 8 участников региональных этапов всероссийских и республиканских конкурсов. На третьей позиции МБОУ «Гимназия № 3 г. Горно-Алтайска», у которой 29 баллов за призёров и 15 за участников региональных этапов всероссийских и республиканских конкурсов, общее число баллов 44. Наименьшее количество баллов по этому показателю набрала МАОУ

«Кадетская школа № 4 г. Горно-Алтайска» - 5 баллов за участников региональных этапов всероссийских и республиканских конкурсов.

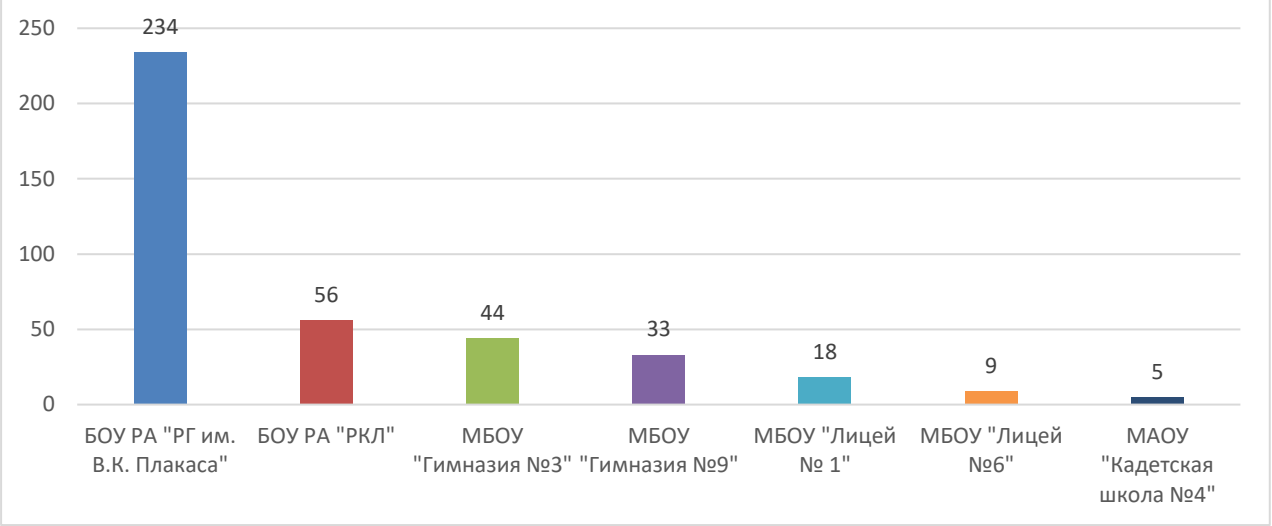

Рис. 17. Количество баллов за участие общеобразовательных организаций из кластера «Лицеи и гимназии» во всероссийских и региональных конкурсах в 2023 году

4.2. Кластер «Городские общеобразовательные организации»

В кластере городских общеобразовательных организаций по критерию «Поддержка и развитие способностей и талантов у детей и молодёжи» с явным преимуществом лидирует МБОУ «СОШ № 13 г. Горно-Алтайска», набрав в сумме по данному критерию 66 баллов. На второй позиции МБОУ «СОШ № 12 г. Горно-Алтайска», которая набрала 42 балла. На третьей - МБОУ «СОШ № 7 г. Горно-Алтайска», которая получила 37 баллов. Меньше всех набрала КОУ РА «Школа им. Г. К. Жукова» - 10 баллов (рисунок 18).

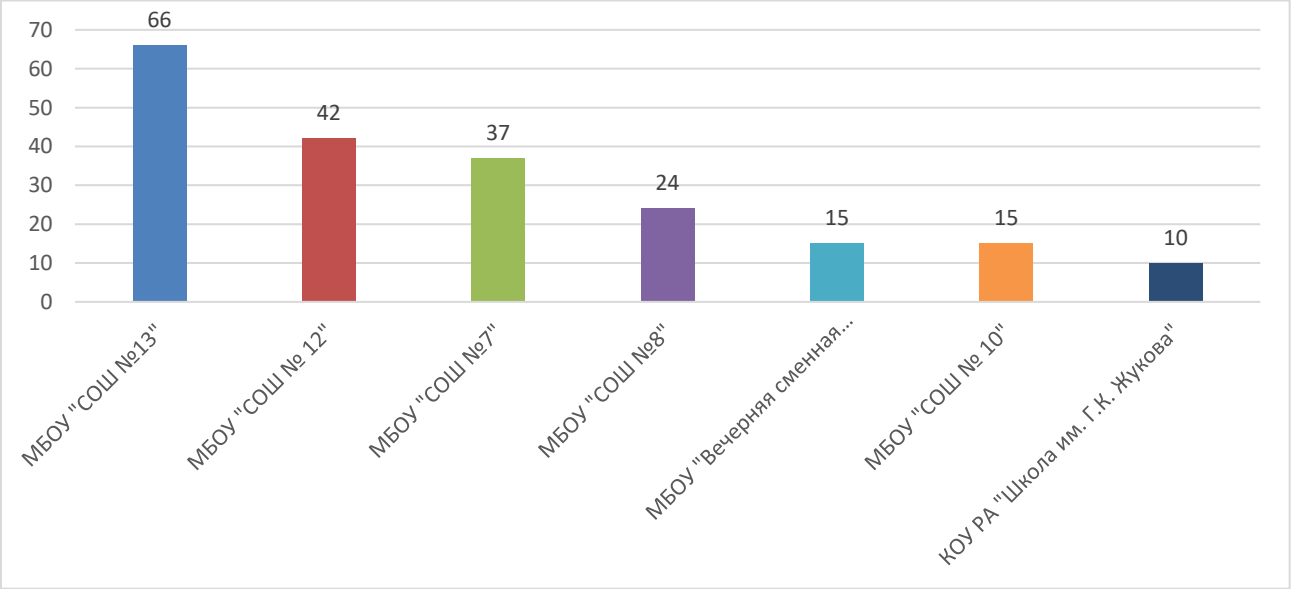

Рис. 18. Общее количество баллов по критерию «Поддержка и развитие способностей и талантов у детей и молодёжи» за 2023 год в кластере «Городские общеобразовательные организации»

За участие в республиканском конкурсе «Ученик года Республики Алтай» и наличие обучающихся, чьи имена внесены в «Золотую книгу имен одаренных детей РА», ОО данного кластера баллы не получили.

Результаты Мониторинга по показателю «Реализация в ОО дополнительных общеобразовательных общеразвивающих программ по шахматам, по театральной деятельности, школьного спортивного клуба» показывают, что все ОО данного кластера получили по 15 баллов, за исключением КОУ РА «Школа им. Г. К. Жукова» и МБОУ «Средняя школа № 7 г. Горно-Алтайска», они получили по 10 баллов за наличие двух показателей из трех (рисунок 19).

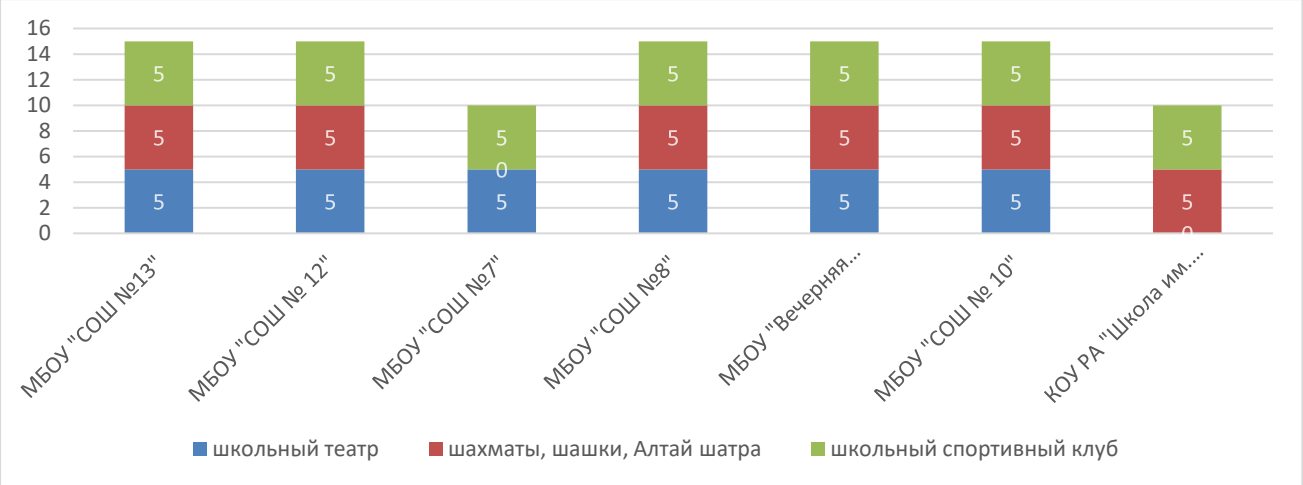

Рис. 19. Реализация в ОО дополнительных общеобразовательных и общеразвивающих программ по шахматам, по театральной деятельности, школьного спортивного клуба в 2023 году в кластере «Городские общеобразовательные организации»

По результатам участия в конкурсных мероприятиях исследовательских и проектных работ и участия в конкурсах технической и естественнонаучной направленности участвовали 4 ОО из 7 данного кластера (рисунок 20). На первой позиции в данном критерии МБОУ «СОШ № 13 г. Горно-Алтайска». В общей сложности она получила 51 балл: 20 - за победителей, 16 - за призеров и 15 за региональные этапы всероссийских и республиканских конкурсов. Вторую позицию разделяют МБОУ «СОШ № 12 г. Горно-Алтайска» и МБОУ «СОШ № 7 г. Горно-Алтайска», которые получили по 27 баллов. На третьей позиции МБОУ «СОШ № 8 г. Горно-Алтайска», получившая 9 баллов по этому показателю.

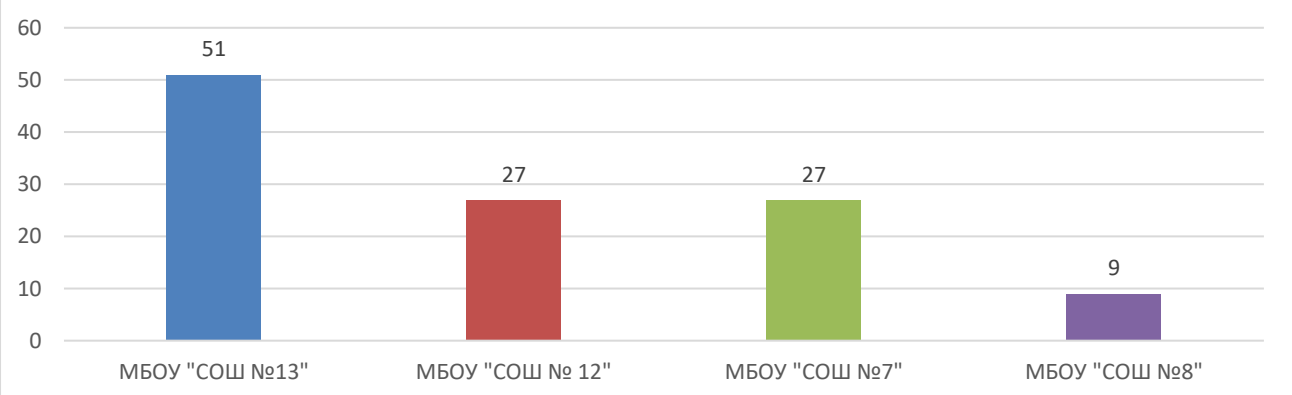

Рис.20. Количество баллов за участие общеобразовательных организаций из кластера «Городские общеобразовательные организации» во всероссийских и региональных конкурсах в 2023 году

4.3. Кластер «Общеобразовательные организации районных центров»

Общее количество баллов по критерию «Поддержка и развитие способностей и талантов у детей и молодежи» в кластере общеобразовательных организаций районных центров представлено на рисунке 21.

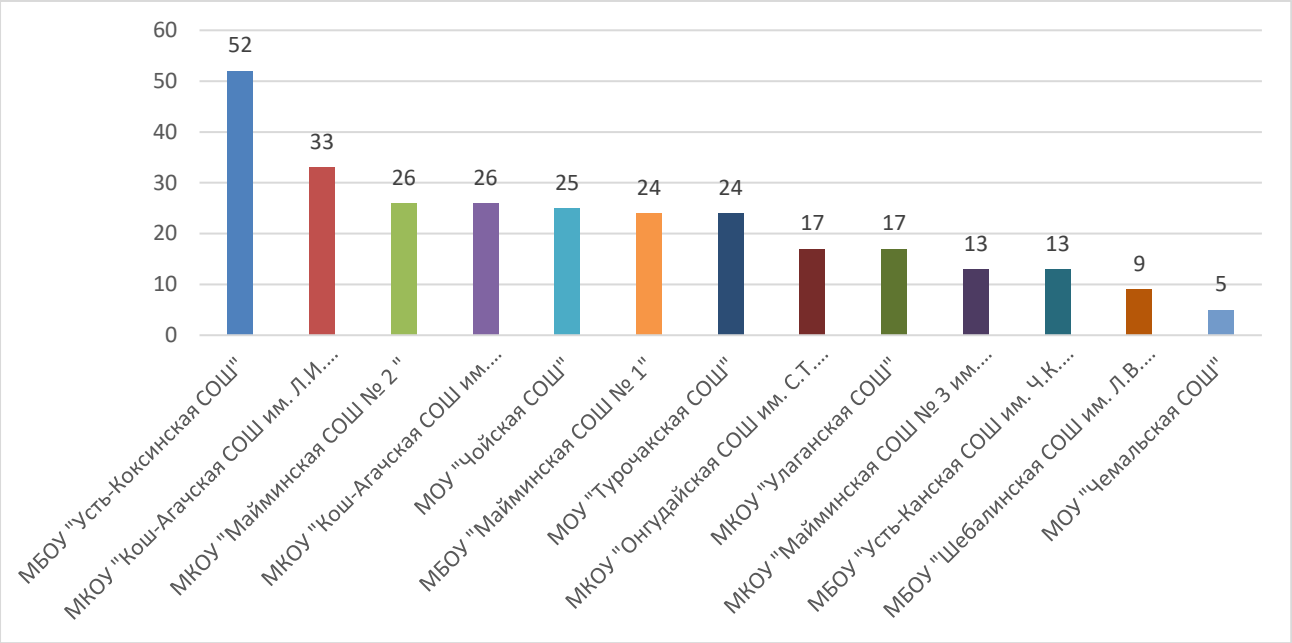

Рис. 21. Общее количество баллов по критерию «Поддержка и развитие способностей и талантов у детей и молодёжи» за 2023 год в кластере «Общеобразовательные организации районных центров»

В кластере общеобразовательных организаций районных центров по критерию «Поддержка и развитие способностей и талантов у детей и молодёжи» наибольшее количество баллов набрала МБОУ «Усть-Коксинская СОШ» - 52 балла. На вторую позицию поднялась МБОУ «Кош-Агачская СОШ им. Л.И. Тюковой» - 33 балла, третью занимают МКОУ «Майминская СОШ № 2» и МКОУ «Кош-Агачская СОШ им. В.И.Чаптынова», у которых по 26 баллов. Наименьшее количество баллов набрала МОУ «Чемальская СОШ» - 5 баллов.

По результатам участия обучающихся в республиканском конкурсе «Ученик года Республики Алтай» баллы набрали 6 ОО (рисунок 22)

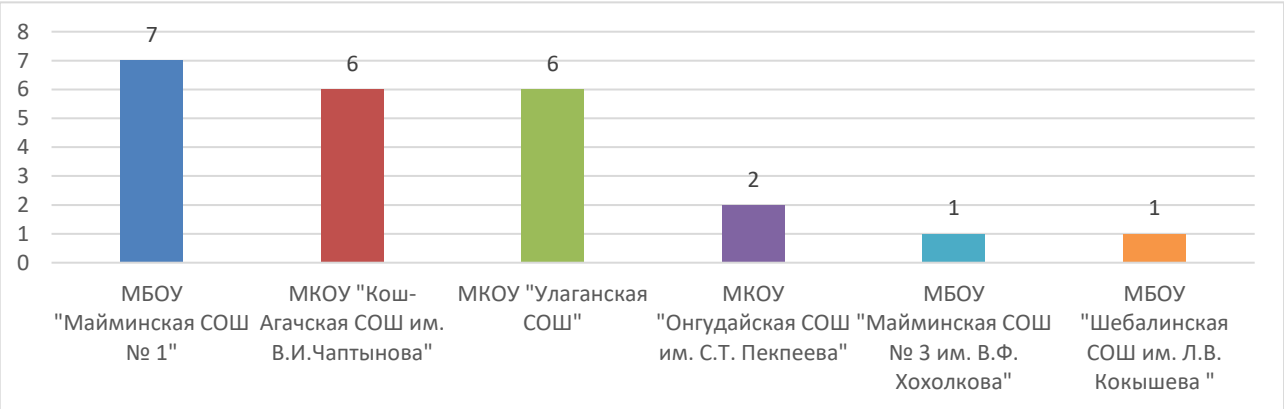

Рис. 22. Результаты участия в конкурсе «Ученик года Республики Алтай» за 2023 год в кластере «Общеобразовательные организации районных центров»

Наибольшее количество баллов получила МБОУ «Майминская СОШ № 1 им. Н.А. Заборского» - 7 баллов, она имеет призера, победителя в номинациях и участника республиканского конкурса «Ученик года». МКОУ «Кош-Агачская СОШ им. В.И. Чаптынова» и МКОУ «Улаганская СОШ» набрали по 6 баллов за призеров, победителей и участников в конкурсе. МКОУ «Онгудайская СОШ им. С.Т. Пекпеева», МКОУ «Майминская СОШ № 3 им. В.Ф. Хохолкова» и МБОУ «Шебалинская СОШ им. Л.В. Кокышева» получили свои баллы за участие в конкурсе.

По второму показателю «Наличие обучающихся, чьи имена внесены в Золотую книгу имен одаренных детей РА» ОО данного кластера не получили баллы.

Результаты Мониторинга по показателю «Реализация в ОО дополнительных общеобразовательных и общеразвивающих программ по шахматам, по театральной деятельности, школьного спортивного клуба» показывают, что 4 ОО данного кластера получили по 15 баллов. По 10 баллов из 15 возможных набрали 6 ОО. И по 5 баллов получили 3 ОО, т.к. они реализует только одну из трёх дополнительных общеобразовательных общеразвивающих программ.

По результатам участия в конкурсных мероприятиях исследовательских и проектных работ и участия в конкурсах технической и естественнонаучной направленности получили баллы все ОО данного кластера, кроме МОУ «Чемальская СОШ» и МКОУ «Онгудайская СОШ им. С.Т. Пекпеева».

На первой позиции по данному показателю МБОУ «Усть-Коксинская СОШ», набравшая 9 баллов за призеров в конкурсах регионального уровня, 8 за победителей регионально уровня, 10 баллов за участие в заключительном этапе Всероссийского конкурса «Отечество» и 15 баллов за победителя в этом же конкурсе. В общей сложности МБОУ «Усть-Коксинская СОШ» получила 42 балла. На второй позиции МКОУ «Майминская СОШ № 2», которая получила 21 балл за участников, призеров и победителя. На третьей позиции МКОУ «Кош-Агачская СОШ им. Л.И. Тюковой», набравшая 18 баллов. Наименьшее количество баллов набрала МКОУ «Улаганская СОШ» – 1 балл за участие во Всероссийском фестивале творческих открытий и инициатив «Леонардо» (рисунок 23).

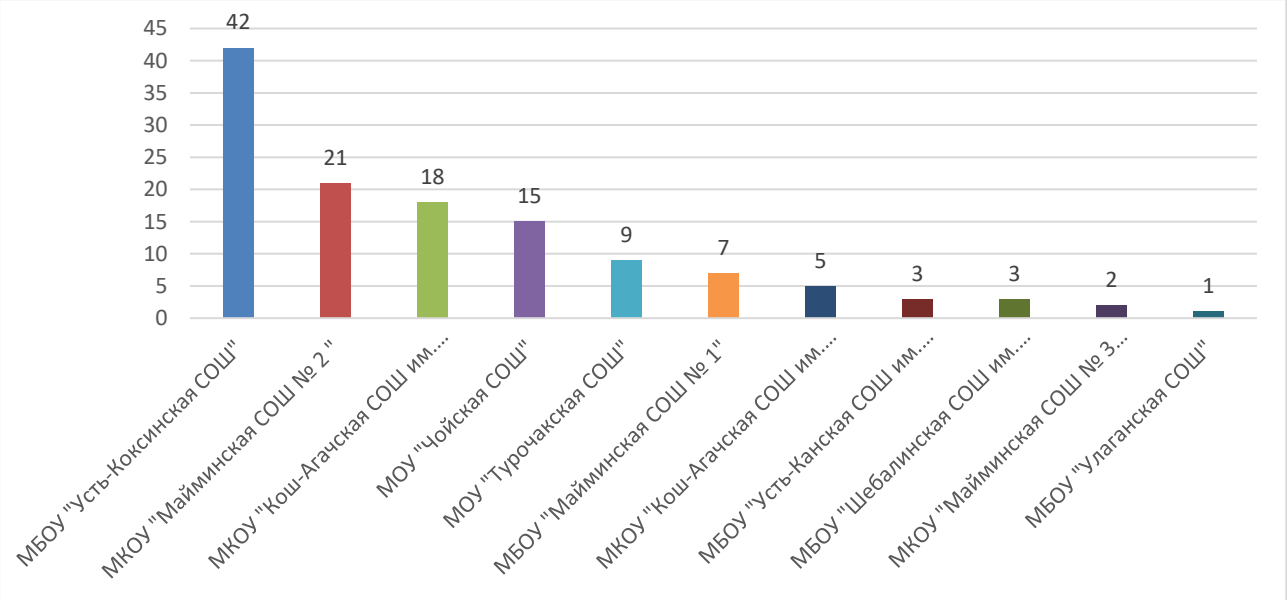

Рис.23. Количество баллов за участие общеобразовательных организаций из кластера «Общеобразовательные организации районных центров» во всероссийских и региональных конкурсах в 2023 году

4.4. Кластер «Сельские средние общеобразовательные организации»

Таблица 8.

Распределение ОО по набранным баллам по критерию «Поддержка и развитие способностей и талантов у детей и молодёжи» в сельских средних общеобразовательных организациях в 2023 году

Наименование ОО	Количество баллов	Позиция в кластере		
		в 2023 году	в 2022 году	в 2021 году
МКОУ «Кызыл-Озекская СОШ»	49	1	11	1
МБОУ «Чергинская СОШ»	39	2	6	8
МОУ «Бийкинская СОШ»	34	3	3	5
МОУ «Паспаульская СОШ»	34	3	13	16
МКОУ «Акташская СОШ им. Ст. Мохова»	32	4	14	15
МБОУ «Беш-Озекская СОШ»	32	4	2	2
МКОУ «Чибитская СОШ»	30	5	14	10
МКОУ «Курайская СОШ»	28	6	4	7
МБОУ «Верх-Уймонская СОШ»	27	7	1	10
МБОУ «Сугашская СОШ»	27	7	27	20
МОУ «Иогачская СОШ»	27	7	3	20
МКОУ «Теньгинская СОШ»	26	8	10	12
МКОУ «Куладинская СОШ»	25	9	12	20
МБОУ «Усть-Кумирская СОШ»	23	10	14	20
МБОУ «Барагашская СОШ»	21	11	14	16
МКОУ «Челушманская СОШ»	21	11	5	11
МБОУ «Балыктуюльская СОШ»	20	12	14	15
МКОУ «Теленгит-Сортогойская СОШ»	20	12	9	17
МКОУ «Подгорновская СОШ»	18	13	27	20
МКОУ «Кокоринская СОШ»	18	13	20	20
МКОУ «Купчегеньская СОШ»	16	14	18	16
МОУ «Каракокшинская СОШ»	16	14	15	20
МБОУ «Бело-Ануйская СОШ им. А.Х. Вязникова»	15	15	12	20
МБОУ «Катандинская СОШ имени Героя Советского Союза П.Н. Ноговицина»	15	15	20	20
МБОУ «Соузгинская СОШ»	15	15	14	20
МБОУ «Шыргайтинская СОШ»	15	15	15	6
МКОУ «Ортолыкская СОШ имени М.И.Лапшина»	14	16	13	20
МБОУ «Кырлыкская СОШ»	13	17	17	20
МБОУ «Усть-Мутинская СОШ»	13	17	20	20
МКОУ «Жана-Аульская СОШ»	13	17	15	20
МКОУ «Тобелерская СОШ имени А.Кожабаева»	13	17	13	20
МБОУ «Коргонская СОШ»	12	18	20	20
МОУ «Чепошская СОШ»	12	18	20	16

МБОУ «Бирюлинская СОШ»	11	19	15	20
МКОУ «Еловская СОШ им. Э. Палкина»	11	19	6	10
МКОУ «Саратанская СОШ»	11	19	8	20
МКОУ «Джазаторская СОШ им. М.И. Берсимбаева»	11	19	15	20
МОУ «Бешпельтирская СОШ имени Н.Н. Суразаковой»	11	19	14	20
МБОУ «Верх-Ануйская СОШ им. Ю.В. Антарадонова»	10	20	20	20
МБОУ «Ильинская СОШ»	10	20	18	18
МБОУ «Ининская СОШ»	10	20	14	20
МКОУ «Каракольская СОШ»	10	20	7	19
МБОУ «Козульская СОШ им. Д.Т. Тоедова»	10	20	20	20
МБОУ «Мендур-Сокконская СОШ»	10	20	15	20
МБОУ «Мультинская СОШ им. Железнова П.В.»	10	20	17	20
МБОУ «Нижне-Талдинская СОШ»	10	20	27	20
МБОУ «Черно-Ануйская СОШ им. К.А. Туганбаева»	10	20	15	20
МБОУ «Ябоганская СОШ»	10	20	15	4
МБОУ «Яконурская СОШ»	10	20	14	3
МКОУ «Мухор-Тархатинская СОШ»	10	20	14	20
МОУ «Аносинская СОШ имени Г.И. Гуркина»	10	20	20	12
МОУ «Дмитриевская СОШ»	10	20	14	18
МОУ «Кебезенская СОШ»	10	20	17	17
МБОУ «Тюдралинская СОШ»	9	21	13	20
МКОУ «Кара-Кудюрская СОШ»	8	22	15	20
МОУ «Эликманарская СОШ»	8	22	20	20
МКОУ «Боочинская СОШ»	7	23	15	11
МКОУ «Чибилинская СОШ»	7	23	15	20
МБОУ «Амурская СОШ»	6	24	20	20
МБОУ «Дьектиекская СОШ»	5	25	14	20
МКОУ «Манжерокская СОШ»	5	25	20	20
МБОУ «Огнёвская СОШ»	5	25	20	20
МБОУ «Онгудайская вечерняя школа»	5	25	32	20
МКОУ «Паспартинская СОШ им. А.Г. Калкина»	5	25	15	20
МБОУ «Талдинская СОШ»	5	25	20	19
МБОУ «Теректинская СОШ»	5	25	14	20
МКОУ «Усть-Мунинская СОШ»	5	25	15	9
МБОУ «Чендекская СОШ»	5	25	20	20
МКОУ «Шашикманская СОШ»	5	25	27	20
МКОУ «Бельтирская СОШ»	5	25	13	20
МКОУ «Чаган-Узунская СОШ им П.И. Оськиной»	5	25	15	8
МОУ «Сейкинская СОШ»	5	25	4	14
МОУ «Узнезинская СОШ им. Династии Тозыяковых»	5	25	18	20
МОУ «Ыныргинская СОШ»	5	25	14	13

В 2023 году все ОО в кластере сельских средних общеобразовательных организаций получили баллы по критерию «Поддержка и развитие способностей и талантов у детей и молодёжи». Наилучший результат у МКОУ «Кызыл-Озекская СОШ» - 49 баллов. Вторую позицию занимает МБОУ «Чергинская СОШ» - 39 баллов. И третью поделили МОУ «Бийкинская СОШ» и МОУ «Паспаульская СОШ», получившие по 34 балла.

Улучшили свой результат на 10 и более позиций МБОУ «Сугашская СОШ» и МКОУ «Подгорновская СОШ» (в таблице выделены желтым цветом), ухудшили свои результаты на 10 и более позиций 11 ОО (в таблице выделены оранжевым цветом).

В республиканском конкурсе «Ученик года Республики Алтай» приняли участие школьники из 15 сельских общеобразовательных организаций (в 2022 и 2021 годах по 13). Количество баллов в Мониторинге по результатам участия в конкурсе обучающихся данного кластера представлены на рисунке 24.

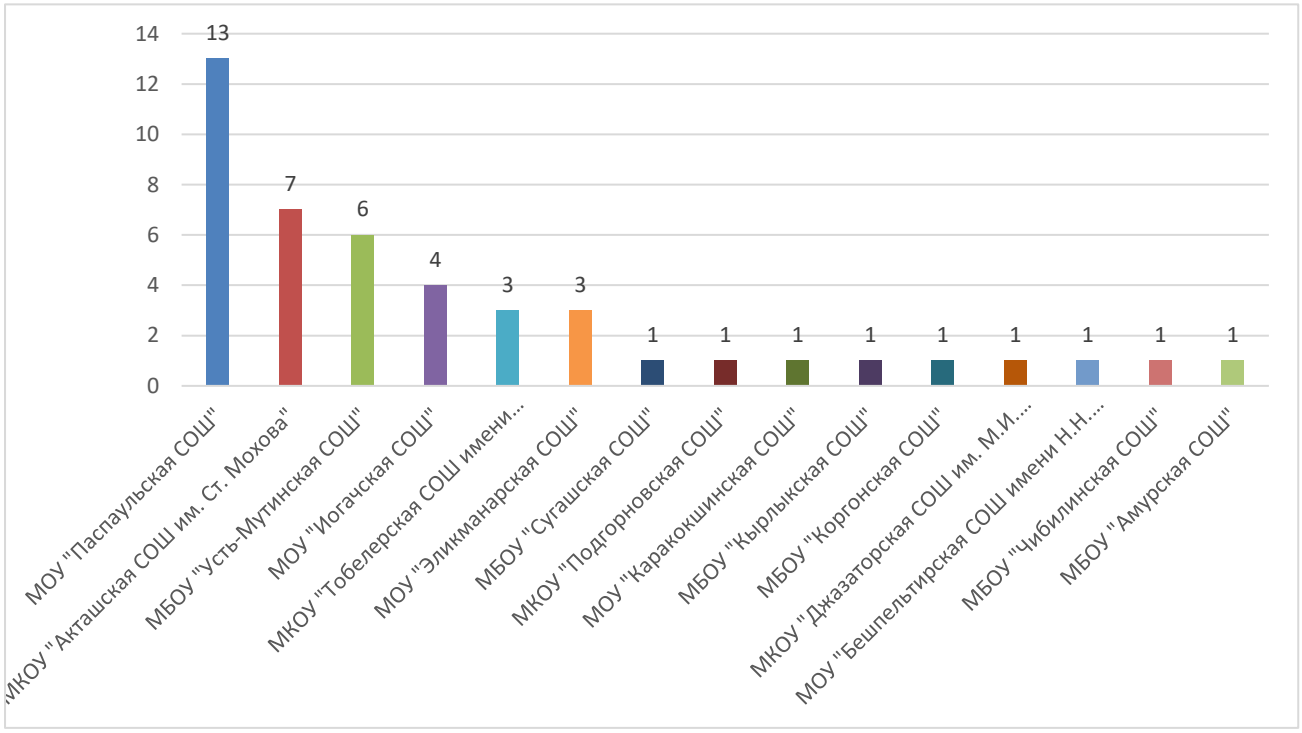

Рис.24. Результаты участия в конкурсе «Ученик года Республики Алтай» за 2023 год в кластере «Сельские средние общеобразовательные организации»

Победителем конкурса «Ученик года Республики Алтай» в 2023 году стал обучающийся МОУ «Паспаульская СОШ». МКОУ «Акташская СОШ им. Ст. Мохова» и МБОУ «Усть-Мутинская СОШ» имеют призеров конкурса. Победители в номинации есть в МОУ «Паспаульская СОШ», МКОУ «Акташская СОШ им. Ст. Мохова», МОУ «Иогачская СОШ», МБОУ «Усть-Мутинская СОШ», МКОУ «Тобелерская СОШ имени А.Кожабаева», и МОУ «Эликманарская СОШ».

По 1 баллу за участие в республиканском конкурсе «Ученик года Республики Алтай» получили 9 ОО.

По показателю «Наличие обучающихся, чьи имена внесены в Золотую книгу имен одаренных детей РА» ОО данного кластера не получили баллы.

Результаты Мониторинга по показателю «Реализация в ОО дополнительных общеобразовательных общеразвивающих программ по шахматам, по театральной

деятельности, школьного спортивного клуба» показывают, что 14 ОО данного кластера получили по 15 баллов. По 10 баллов из 15 возможных получили 33 ОО, так как в этих ОО реализуются только две дополнительные общеобразовательные общеразвивающие программы из трёх. Меньше всех, по 5 баллов, получили 26 ОО, в этих ОО реализуются только одна дополнительная общеобразовательная общеразвивающая программа из трёх.

По результатам участия в конкурсных мероприятиях исследовательских и проектных работ и участия в конкурсах технической и естественнонаучной направленности участвовали 34 из 73 ОО данного кластера. На первой позиции по данному критерию МКОУ «Кызыл-Озекская СОШ», в общей сложности получившая 34 балла. На второй позиции МКОУ «Чибитская СОШ», которая получила 25 баллов. На третьей МБОУ «Чергинская СОШ» – 24 балла (рисунок 25). По 1 баллу получили 5 ОО, а 26 ОО получили от 2 до 22 баллов. Остальные школы этого кластера не принимали участие в мероприятиях, учитываемых в данном показателе.

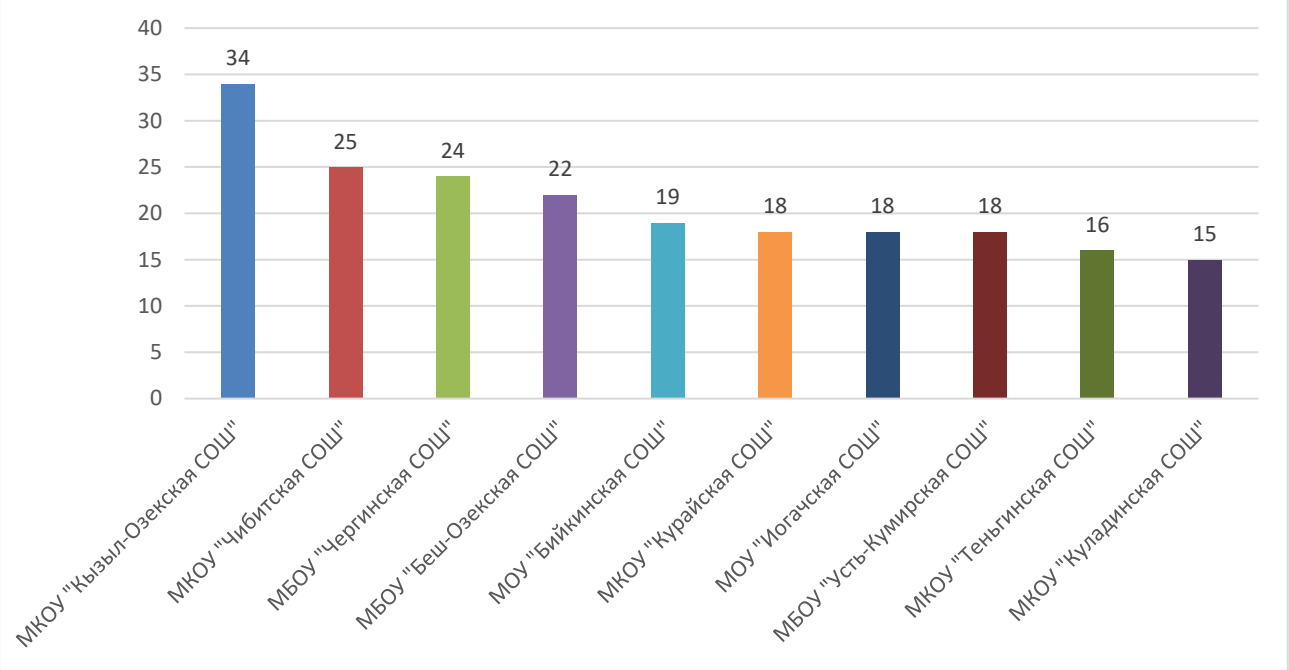

Рис.25. Количество баллов за участие общеобразовательных организаций из кластера «Сельские средние общеобразовательные организации» во всероссийских и региональных конкурсах в 2023 году

4.5. Кластер «Сельские основные общеобразовательные организации»

В критерии «Поддержка и развитие способностей и талантов у детей и молодёжи» среди сельских основных общеобразовательных школ наибольшее количество баллов набрали МБОУ «Верх-Апшуяхтинская ООШ им. В.И. Чаптынова», МБОУ «Владимировская ООШ» и МОУ «Тондошенская ООШ», по 16 баллов. На второй позиции с 15 баллами МБОУ «Мыютинская ООШ» и МОУ «Аюлинская ООШ». На третьей позиции МКОУ «Ташантинская ООШ» – 14 баллов (рисунок 26).

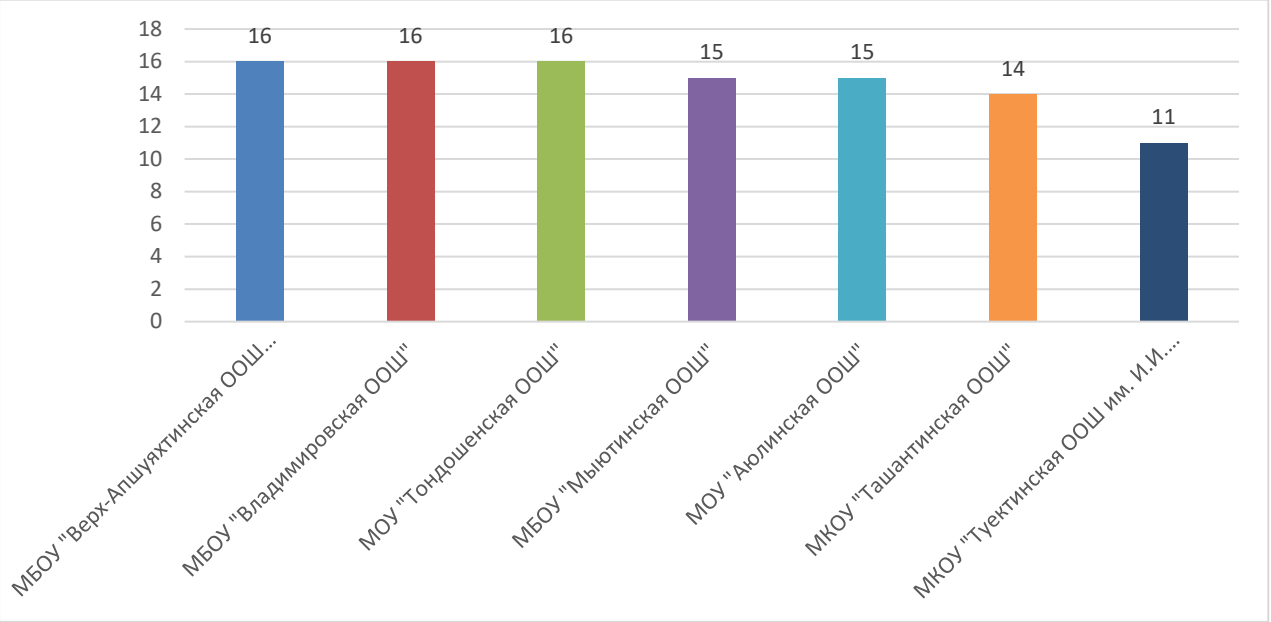

Рис.26. Общее количество баллов по критерию «Поддержка и развитие способностей и талантов у детей и молодёжи» за 2023 год в кластере «Сельские основные общеобразовательные организации»

В республиканском конкурсе «Ученик года Республики Алтай» в данном кластере приняли участие обучающиеся из МОУ «Тондошенская ООШ» и МБОУ «Тюнгурская ООШ», получив по 1 баллу. Остальные ОО не принимали участие в данном конкурсе.

Результаты Мониторинга по показателю «Реализация в ОО дополнительных общеобразовательных общеразвивающих программ по шахматам, по театральной деятельности, школьного спортивного клуба» показывают, что 5 ОО данного кластера получили по 15 баллов. По 10 баллов из 15 возможных получили 12 ОО, реализующих только две дополнительные общеобразовательные и общеразвивающие программы из трёх. Меньше всех, по 5 баллов, получили 15 ОО, т.к. в этих ОО реализуются только одна дополнительная общеобразовательная и общеразвивающая программа из трёх.

В конкурсных мероприятиях исследовательских и проектных работ и участия в конкурсах технической и естественнонаучной направленности участвовали 6 и 32 ОО данного кластера. На первой позиции по данному показателю МКОУ «Верх-Карагужская ООШ», набравшая 5 баллов за победителя и участника регионального этапа Всероссийского конкурса юных исследователей окружающей среды «Открытия 2030». На второй позиции МКОУ «Ташантинская ООШ», которая набрала 4 балла за участников регионального этапа конкурсов. Третью позицию поделили МБОУ «Верх-Апшуяхтинская ООШ им. В.И. Чаптынова», МБОУ «Владимировская ООШ», МКОУ «Туектинская ООШ им. И.И. Семенова» и МОУ «Ускучская ООШ», они получили по 1 баллу.

По остальным показателям данного критерия ни одна из ОО данного кластера баллов не получила.

5. Результаты общеобразовательных организаций критерия «Самоопределение и профориентация»

Данный критерий включает следующие показатели:

- результаты участия в соревнованиях по профессиональному мастерству «Профессионалы»;

- доля выпускников, зачисленных в образовательные организации высшего образования по направлениям подготовки в сфере информационных технологий;
- доля выпускников, зачисленных в профессиональные образовательные организации Республики Алтай;
- доля обучающихся 11 классов, зачисленных в образовательные организации профессионального и высшего образования по профилю обучения;
- победители и призеры педагогической олимпиады им. К.Д. Ушинского;
- наличие функционирующего педкласса в ОО;
- участие не менее 70% обучающихся 8-11 классов в открытых онлайн-уроках «Проектория».

Далее представлены результаты по данному критерию отдельно по каждому кластеру.

5.1. Кластер «Лицеи и гимназии»

Общее количество баллов кластера «Лицеи и гимназии» по критерию самоопределения и профориентационной работы представлено на рисунке 27.

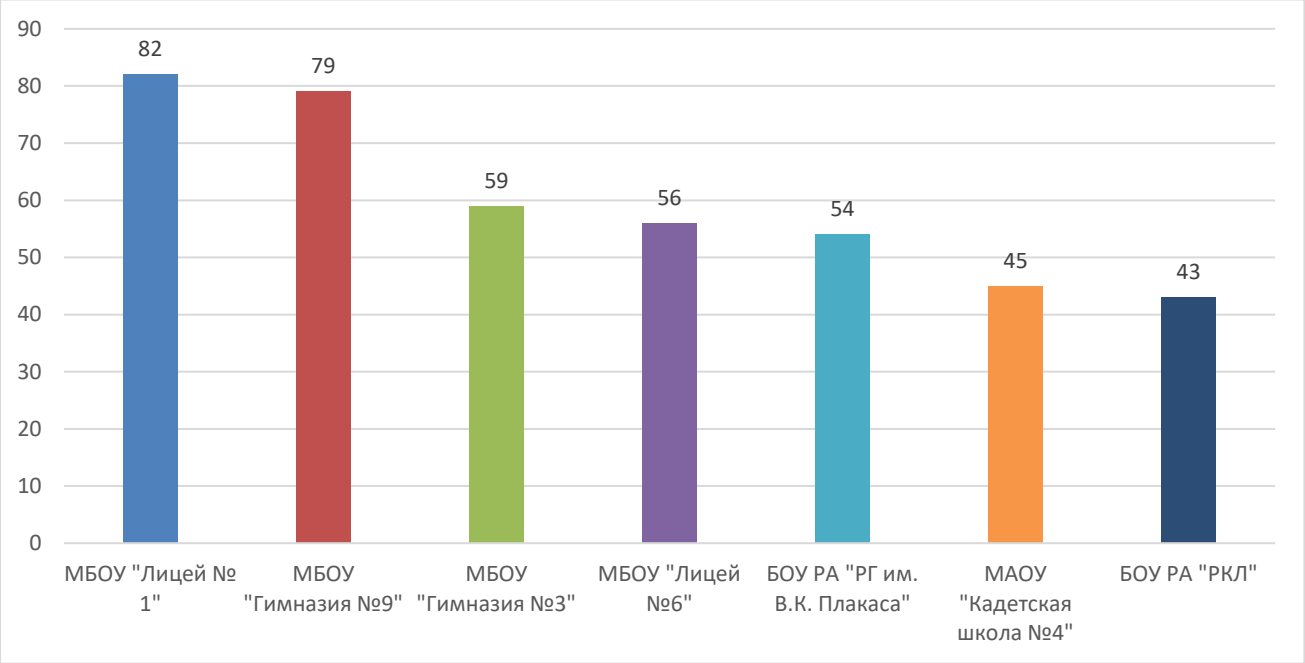

Рис. 27. Общее количество баллов по критерию «Самоопределение и профориентация» за 2023 год в кластере «Лицеи и гимназии»

Наибольшее количество баллов в своем кластере по самоопределению и профориентационной работе у МБОУ «Лицей № 1 им. М.В. Карамаева г. Горно-Алтайска» - 82 балла, на второй позиции МБОУ «Гимназия № 9 "Гармония " г. Горно-Алтайска» - 79 баллов (в 2022 году занимала пятую позицию), на третьей позиции МБОУ «Гимназия № 3 г. Горно-Алтайска» - 59 баллов. МБОУ «Лицей № 6 им. И.З. Шуклина г. Горно-Алтайска» получил 56 баллов и занял 4 позицию (в 2022 году он также находился на 4 позиции). Замыкает список БОУ РА «РКЛ», набрав 43 балла по данному критерию.

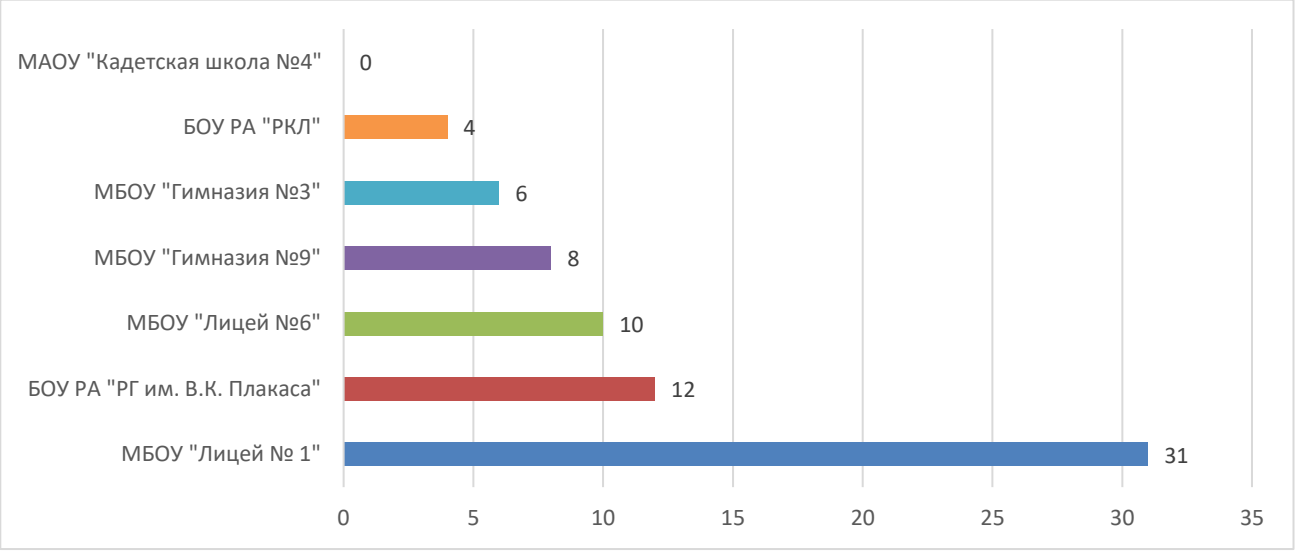

Рис. 28. Результаты участия в соревнованиях по профессиональному мастерству чемпионата «Профессионалы» в 2023 году в кластере «Лицеи и гимназии»

По результатам участия ОО в соревнованиях по профессиональному мастерству чемпионата «Профессионалы» в 2023 году в своём кластере лидирует МБОУ «Лицей № 1 г. Горно-Алтайска» - 31 балл за победителей, призёров и участников регионального этапа чемпионата «Профессионалы». Вторую позицию заняла БОУ РА «РГ им. В.К. Плакаса» - 12 баллов за победителя и участников регионального этапа чемпионата. Не приняла участие в соревнованиях в этом кластере только МАОУ «Кадетская школа № 4 г. Горно-Алтайска» (рисунок 28).

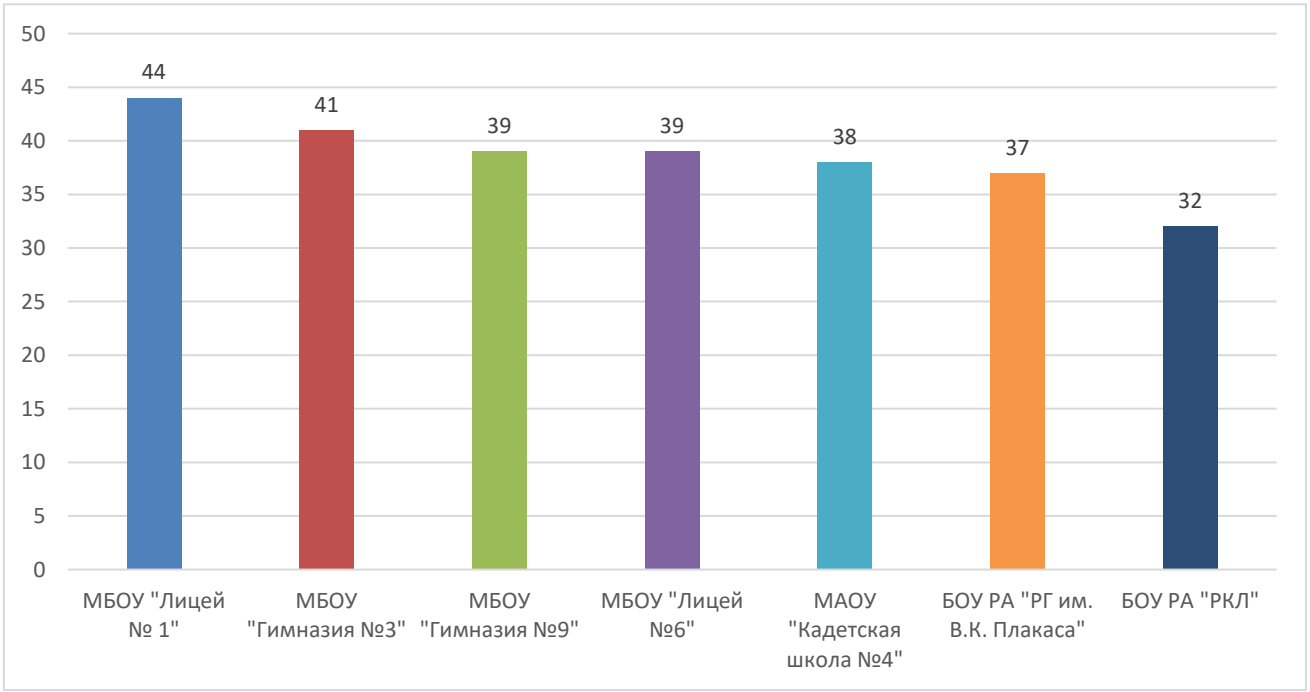

Рис. 29. Количество баллов по сумме показателей «Доля выпускников, зачисленных в образовательные организации высшего образования по педагогическим направлениям подготовки, по направлениям подготовки в сфере информационных технологий, в профессиональные образовательные организации Республики Алтай, в образовательные организации профессионального и высшего образования по профилю обучения» в кластере «Лицеи и гимназии»

От 32 до 44 баллов набрали ОО за показатель «Доля выпускников, зачисленных в образовательные организации профессионального и высшего образования по разным направлениям». Лидирует МБОУ «Лицей № 1 им. М.В. Карамаева г. Горно-Алтайска» - 44 балла, на второй позиции – МБОУ «Гимназия № 3 г. Горно-Алтайска» - 41 балл. Третью позицию разделяют МБОУ «Гимназия № 9 "Гармония" г. Горно-Алтайска» и МБОУ «Лицей № 6 им. И.З. Шуклина г. Горно-Алтайска», набрав по 39 баллов. Меньше всех набрал БОУ РА «РКЛ г. Горно-Алтайска» - 32 балла (рисунок 29).

По показателю «Участие не менее 70% обучающихся 8-11 классов в открытых онлайн-уроках "Проектория"» только БОУ РА «РГ им. В.К. Плакаса» не получила баллы. Остальные ОО получили по 7 баллов.

5.2. Кластер «Городские общеобразовательные организации»

Наибольший результат по самоопределению и профориентационной работе в кластере «Городские общеобразовательные организации» в 2023 году, как и прошлые 2 года, показала «СОШ № 12 г. Горно-Алтайска» - 76 баллов. На второй позиции МБОУ «СОШ № 13 г. Горно-Алтайска», набравшая 67 баллов. Третью позицию заняла МБОУ «СОШ № 8 им. А.Н. Ленкина г. Горно-Алтайска», получившая 61 балл. Замыкает список МБОУ «СОШ № 10 г. Горно-Алтайска» - 27 баллов (рисунок 30).

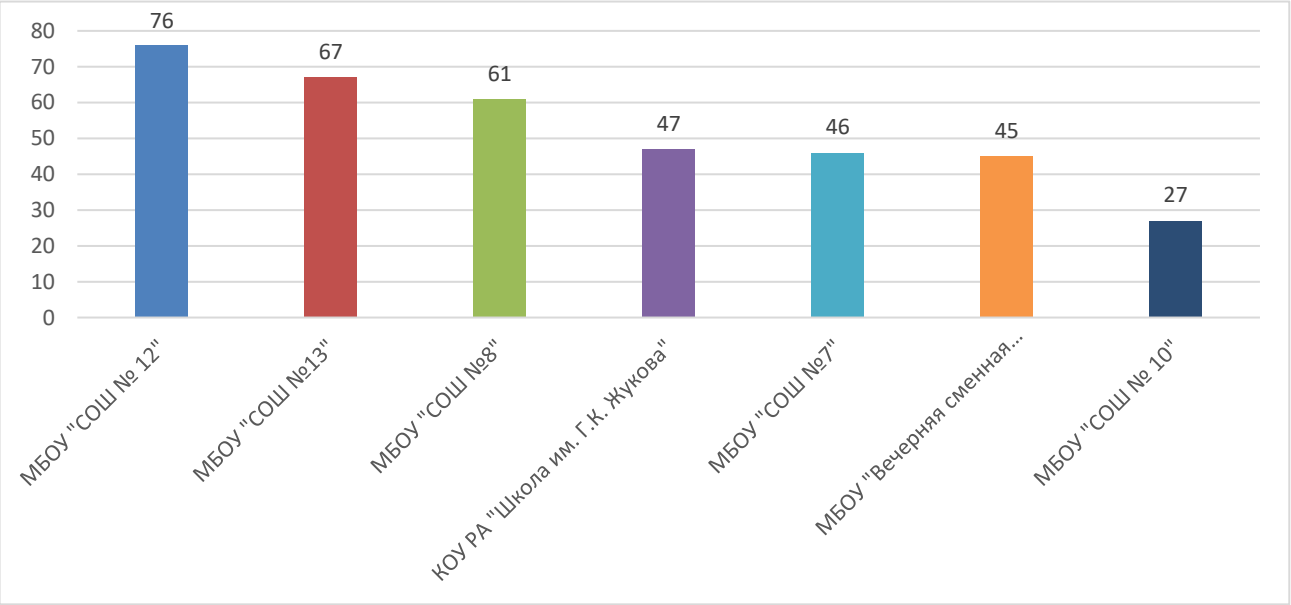

Рис. 30. Общее количество баллов по критерию «Самоопределение и профориентация» за 2023 год в кластере «Городские образовательные организации»

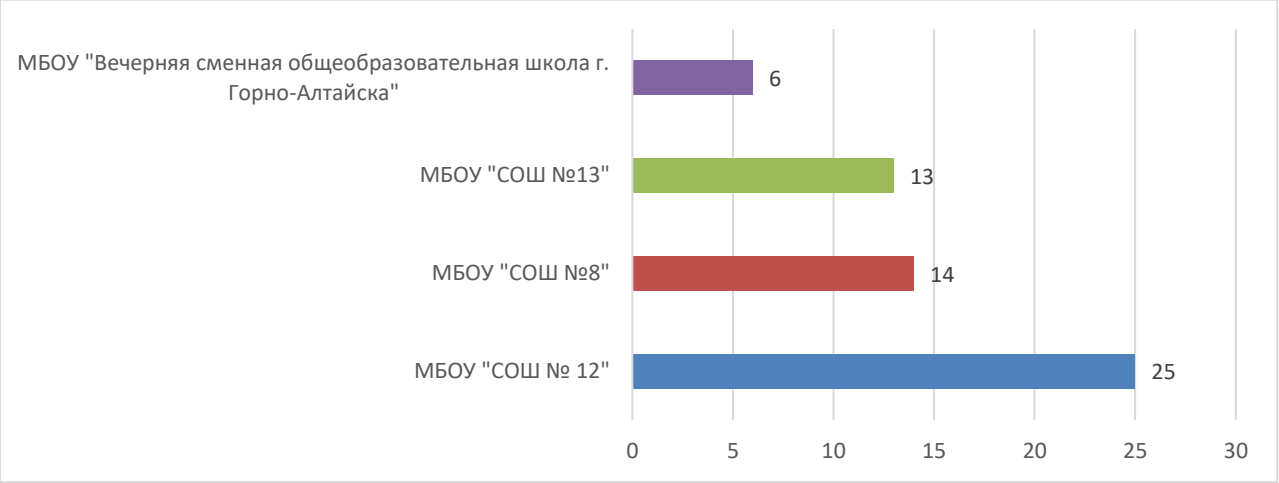

Рис. 31. Результаты участия в соревнованиях по профессиональному мастерству чемпионата «Профессионалы» в 2023 году в кластере «Городские общеобразовательные организации»

По показателю «Результаты участия общеобразовательных организаций в соревнованиях по профессиональному мастерству чемпионата "Профессионалы"» в 2023 году МБОУ «СОШ № 12 г. Горно-Алтайска» снова заняла лидирующую позицию (25 баллов), имея трёх победителей, призера и участника регионального этапа чемпионата. На второй позиции МБОУ «СОШ № 8 им. А.Н. Ленкина г. Горно-Алтайска» с 14 баллами, она имеет двух призёров и трех участников регионального этапа чемпионата. Третью позицию заняла МБОУ «СОШ № 13 г. Горно-Алтайска», получив 13 баллов. МБОУ «Вечерняя сменная общеобразовательная школа г. Горно-Алтайска» получила 6 баллов (рисунок 31). Остальные ОО данного кластера участия в данном конкурсном мероприятии не принимали.

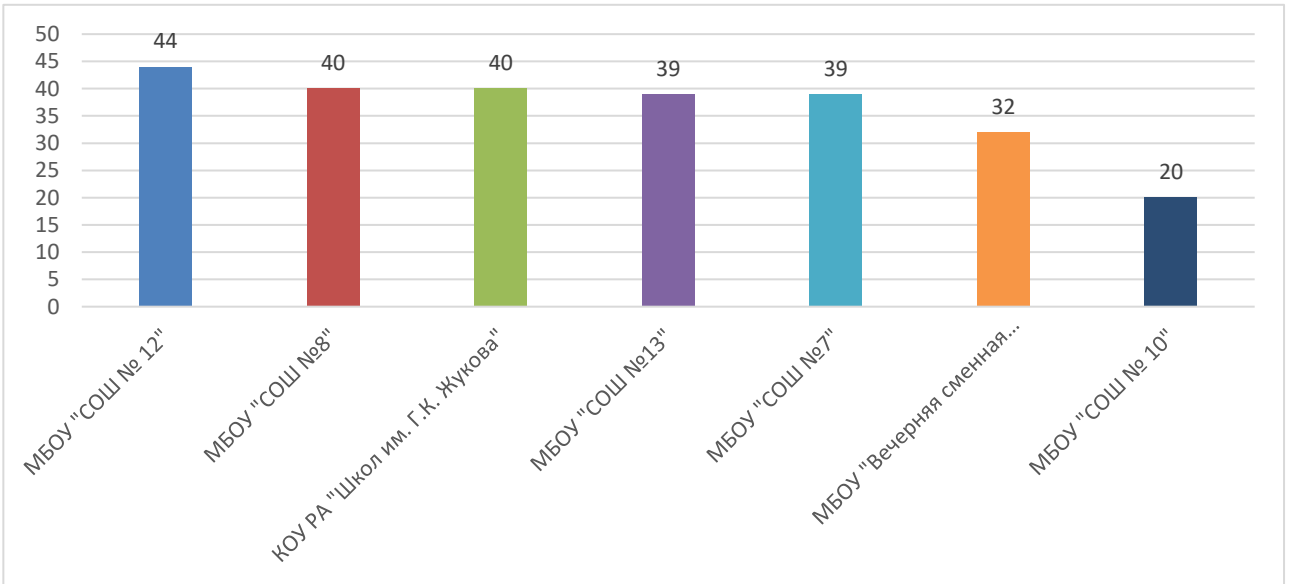

Рис. 32. Количество баллов по сумме показателей «Доля выпускников, зачисленных в образовательные организации высшего образования по педагогическим направлениям подготовки, по направлениям подготовки в сфере информационных технологий, в профессиональные образовательные организации Республики Алтай, в образовательные организации профессионального и высшего образования по профилю обучения» в кластере «Городские образовательные организации»

По показателю «Доля выпускников, зачисленных в образовательные организации профессионального и высшего образования по разным направлениям», первую позицию занимает МБОУ «СОШ № 12 г. Горно-Алтайска» - 44 балла. Вторую позицию делят МБОУ «СОШ № 8 им. А.Н. Ленкина г. Горно-Алтайска» и КОУ РА «Школа им. Г.К. Жукова», у этих ОО по 40 баллов. Третью позицию занимает МБОУ «СОШ № 13 г. Горно-Алтайска», получившая 39 баллов. Меньше всех набрала МБОУ «СОШ № 10 г. Горно-Алтайска» (рисунок 32).

По показателю «Участие не менее 70% обучающихся 8-11 классов в открытых онлайн-уроках "Проектория"» МБОУ «СОШ № 13 г. Горно-Алтайска» не получила баллы. Остальные ОО получили по 7 баллов.

5.3. Кластер «Общеобразовательные организации районных центров»

Наибольшее количество баллов в своем кластере по самоопределению и профориентационной работе в кластере общеобразовательных организаций районных центров в 2023 году у МБОУ «Шебалинская СОШ им. Л.В. Кокышева» - 83 балла. В прошлом году эта ОО занимала пятую позицию. На второй позиции МКОУ «Майминская СОШ № 2», которая получила 69 баллов. Третью позицию заняла МОУ «Чойская СОШ», получившая 66 баллов. Наименьшее количество баллов у МОУ «Чемальская СОШ» - 19 баллов (рисунок 33).

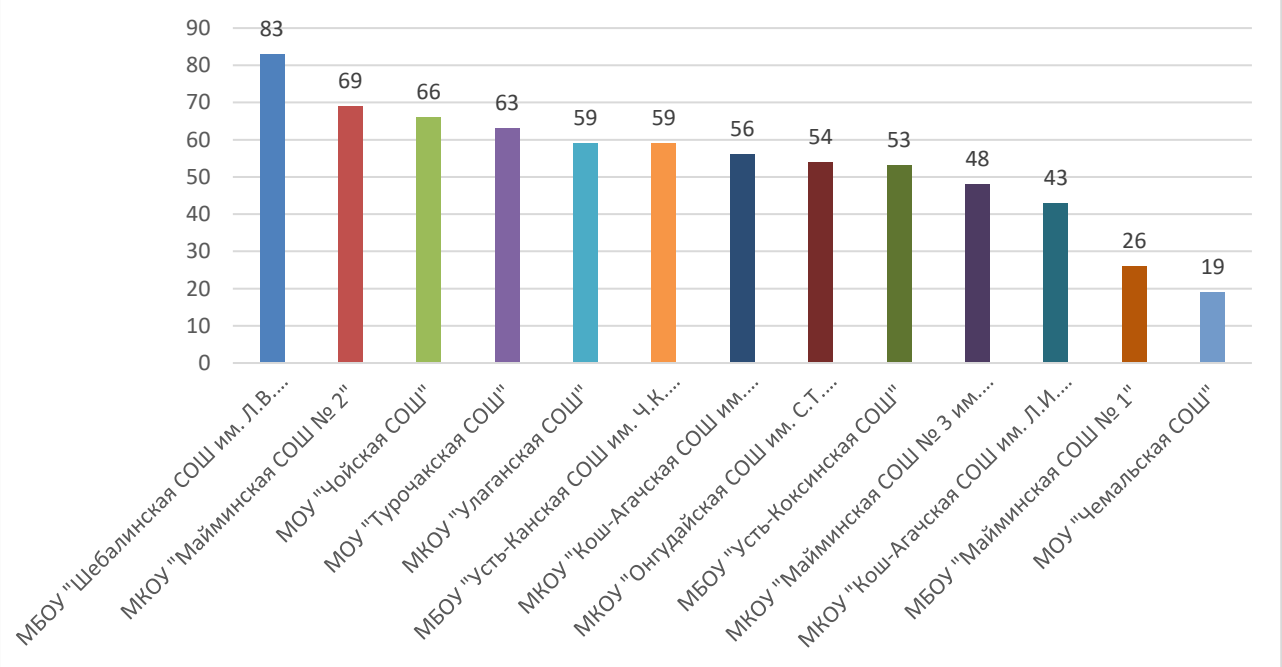

Рис. 33. Количество баллов в критерии «Самоопределение и профориентация» в кластере «Общеобразовательные организации районных центров» в 2023 году

Наибольшее количество баллов в своем кластере по показателю «Результаты участия в соревнованиях по профессиональному мастерству чемпионата "Профессионалы"» в 2023 году получила МБОУ «Шебалинская СОШ им. Л.В. Кокышева» - 13 баллов за призёров регионального этапа чемпионата «Профессионалы». С 12 баллами вторую позицию заняла МКОУ «Кош-Агачская СОШ им. В.И. Чаптынова». МКОУ «Кош-Агачская СОШ им. Л.И. Тюковой», получив

10 баллов за призёров и участника регионального этапа чемпионата «Профессионалы», занимает третью позицию. На четвертой позиции МКОУ «Улаганская СОШ» с 5 баллами. Замыкает список МКОУ «Майминская СОШ № 3 им. В.Ф. Хохолкова», набрав 2 балла за участника регионального этапа чемпионата (рисунок 34). Остальные ОО участия в региональном чемпионате не приняли.

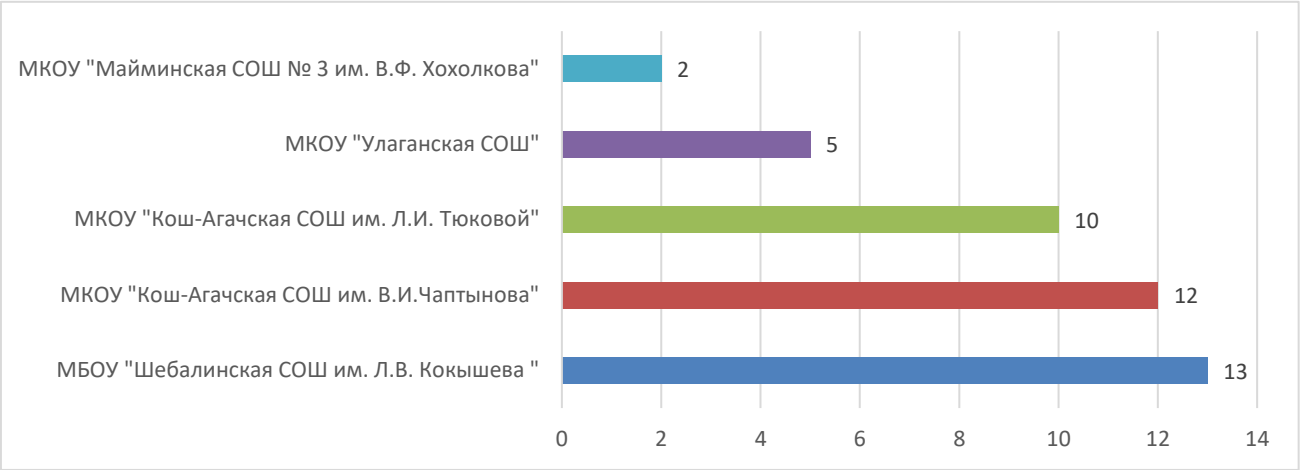

Рис. 34. Результаты участия общеобразовательных организаций районных центров в соревнованиях по профессиональному мастерству чемпионата «Профессионалы» в 2023 году

По показателю «Участие не менее 70% обучающихся 8-11 классов в открытых онлайн-уроках "Проектория"» по 7 баллов получили все ОО, кроме МБОУ «Усть-Коксинская СОШ».

МБОУ «Шебалинская СОШ им. Л.В. Кокышева» и МОУ «Чойская СОШ» имеет победителей педагогической олимпиады им. К.Д. Ушинского. В МКОУ «Майминская СОШ № 2» призер этой олимпиады.

5.4. Кластер «Сельские средние общеобразовательные организации»

Наибольшее количество баллов в своем кластере по самоопределению и профориентационной работе у МБОУ «Верх-Уймонская СОШ» - 79 баллов. На второй позиции МБОУ «Кырлыкская СОШ» - 66 баллов. На третьей МКОУ «Кызыл-Озекская СОШ» и МОУ «Иогачская СОШ» - по 64 балла. Наименьший балл набрала МБОУ «Черно-Ануйская СОШ им. К.А. Тугунбаева».

Таблица 9.

Распределение ОО по набранным баллам по критерию «Самоопределение и профориентация» в сельских средних общеобразовательных организациях в 2023 году

Наименование ОО	Сумма баллов в 2023 году	Позиция в кластере
МБОУ «Верх-Уймонская СОШ»	79	1
МБОУ «Кырлыкская СОШ»	66	2
МБОУ «Кызыл-Озекская СОШ»	64	3
МОУ «Иогачская СОШ»	64	3
МБОУ «Чергинская СОШ»	59	4
МБОУ «Барагашская СОШ»	56	5
МБОУ «Акташская СОШ им. Ст. Мохова»	55	6

МБОУ «Сугашская СОШ»	54	7
МБОУ «Теректинская СОШ»	54	7
МОУ «Бешпельтирская СОШ имени Н.Н. Суразаковой»	53	8
МОУ «Кебезенская СОШ»	52	9
МБОУ «Балыктуюльская СОШ»	51	10
МКОУ «Кокоринская СОШ»	51	10
МОУ «Чепошская СОШ»	50	11
МБОУ «Манжерокская СОШ»	49	12
МБОУ «Подгорновская СОШ»	49	12
МКОУ «Мухор-Тархатинская СОШ»	49	12
МБОУ «Кара-Кудюрская СОШ»	47	13
МБОУ «Усть-Мунинская СОШ»	47	13
МБОУ «Шашикманская СОШ»	47	13
МБОУ «Теньгинская СОШ»	46	14
МБОУ «Чендекская СОШ»	46	14
МБОУ «Чибитская СОШ»	46	14
МБОУ «Куладинская СОШ»	44	15
МБОУ «Верх-Ануйская СОШ им. Ю.В. Антарадонова»	42	16
МБОУ «Каракольская СОШ»	42	16
МБОУ «Катандинская СОШ имени Героя Советского Союза П.Н. Ноговицина»	42	16
МБОУ «Коргонская СОШ»	42	16
МБОУ «Саратанская СОШ»	42	16
МБОУ «Тюдралинская СОШ»	42	16
МБОУ «Нижне-Талдинская СОШ»	41	17
МБОУ «Козульская СОШ им. Д.Т. Тоедова»	40	18
МБОУ «Бело-Ануйская СОШ им. А.Х. Вязникова»	39	19
МБОУ «Боочинская СОШ»	39	19
МБОУ «Мендур Сокконская СОШ»	39	19
МБОУ «Соузгинская СОШ»	39	19
МБОУ «Усть-Мутинская СОШ»	39	19
МБОУ «Чибилинская СОШ»	39	19
МБОУ «Шыргайтинская СОШ»	39	19
МБОУ «Ябоганская СОШ»	39	19
МБОУ «Яконурская СОШ»	39	19
МКОУ «Ортолыкская СОШ имени М.И.Лапшина»	39	19
МОУ «Аносинская СОШ имени Г.И. Гуркина»	39	19
МОУ «Дмитриевская СОШ»	39	19
МОУ «Каракокшинская СОШ»	39	19
МОУ «Паспаульская СОШ»	39	19
МКОУ «Жана-Аульская СОШ»	38	20
МКОУ «Курайская СОШ»	35	21
МБОУ «Беш-Озекская СОШ»	34	22
МБОУ «Ининская СОШ»	34	22
МБОУ «Талдинская СОШ»	34	22
МКОУ «Джазаторская СОШ им. М.И. Берсимбаева»	34	22
МКОУ «Тобелерская СОШ имени А.Кожабаева»	34	22
МКОУ «Чаган-Узунская СОШ им П.И.	34	22

Оськиной»		
МОУ «Сейкинская СОШ»	34	22
МОУ «Узнезинская СОШ им. Династии Тозыяковых»	34	22
МОУ «Ынныргинская СОШ»	34	22
МОУ «Эликманарская СОШ»	34	22
МБОУ «Мультинская СОШ им. Железнова П.В.»	33	23
МКОУ «Бельтирская СОШ»	33	23
МБОУ «Купчегеньская СОШ»	28	24
МКОУ «Теленгит-Сортогойская СОШ»	28	24
МБОУ «Дьектиекская СОШ»	27	25
МБОУ «Еловская СОШ им. Э. Палкина»	27	25
МБОУ «Ильинская СОШ»	22	26
МБОУ «Усть-Кумирская СОШ»	22	26
МБОУ «Амурская СОШ»	19	27
МБОУ «Бирюлинская СОШ»	19	27
МБОУ «Огнёвская СОШ»	19	27
МБОУ «Челушманская СОШ»	19	27
МБОУ «Паспартинская СОШ им. А.Г. Калкина»	14	28
МОУ «Бийкинская СОШ»	14	28
МБОУ «Онгудайская вечерняя школа»	8	29
МБОУ «Черно-Ануйская СОШ им. К.А. Туганбаева»	7	30

В региональном этапе чемпионата «Профессионалы» среди юниоров в 2023 году из ОО данного кластера принимали участие учащиеся только двух школ. В МКОУ «Ортолыкская СОШ им. М.И. Лапшина» призёр регионального этапа чемпионата «Профессионалы» принёс своей школе 4 балла. МКОУ «Акташская СОШ им. Ст. Мохова» - получила 2 балла за участника регионального этапа чемпионата. Остальные ОО данного кластера участие в показателе не принимали.

Таблица 10.

Распределение ОО по набранным баллам по показателю «Доля выпускников, зачисленных в образовательные организации профессионального и высшего образования по разным направлениям» в кластере «Сельские средние общеобразовательные организации» в 2023 году

Наименование ОО	Сумма баллов в 2023 году	Позиция в кластере
МБОУ «Кырлыкская СОШ»	59	1
МБОУ «Барагашская СОШ»	49	2
МБОУ «Сугашская СОШ»	47	3
МБОУ «Теректинская СОШ»	47	3
МБОУ «Акташская СОШ им. Ст. Мохова»	46	4
МОУ «Бешпельтирская СОШ имени Н.Н. Суразаковой»	46	4
МОУ «Кебезенская СОШ»	45	5
МБОУ «Балыктуюльская СОШ»	44	6
МКОУ «Кокоринская СОШ»	44	6
МБОУ «Куладинская СОШ»	44	6
МБОУ «Верх-Уймонская СОШ»	42	7

МБОУ «Кызыл-Озекская СОШ»	42	7
МБОУ «Манжерокская СОШ»	42	7
МБОУ «Подгорновская СОШ»	42	7
МКОУ «Мухор-Тархатинская СОШ»	42	7
МБОУ «Кара-Кудюрская СОШ»	40	8
МБОУ «Усть-Мунинская СОШ»	40	8
МБОУ «Шашикманская СОШ»	40	8
МБОУ «Козульская СОШ им. Д.Т. Тоедова»	40	8
МБОУ «Теньгинская СОШ»	39	9
МБОУ «Чендекская СОШ»	39	9
МБОУ «Чибитская СОШ»	39	9
МОУ «Иогачская СОШ»	37	10
МБОУ «Чергинская СОШ»	37	10
МБОУ «Верх-Ануйская СОШ им. Ю.В. Антарадонова»	35	11
МБОУ «Каракольская СОШ»	35	11
МБОУ «Катандинская СОШ имени Героя Советского Союза П.Н. Ноговицина»	35	11
МБОУ «Коргонская СОШ»	35	11
МБОУ «Саратанская СОШ»	35	11
МБОУ «Тюдралинская СОШ»	35	11
МБОУ «Нижне-Талдинская СОШ»	34	12
МБОУ «Ининская СОШ»	34	12
МБОУ «Бело-Ануйская СОШ им. А.Х. Вязникова»	32	13
МБОУ «Боочинская СОШ»	32	13
МБОУ «Мендур Сокконская СОШ»	32	13
МБОУ «Соузгинская СОШ»	32	13
МБОУ «Усть-Мутинская СОШ»	32	13
МБОУ «Чибилинская СОШ»	32	13
МБОУ «Шыргайтинская СОШ»	32	13
МБОУ «Ябоганская СОШ»	32	13
МБОУ «Яконурская СОШ»	32	13
МОУ «Аносинская СОШ имени Г.И. Гуркина»	32	13
МОУ «Дмитриевская СОШ»	32	13
МОУ «Каракокшинская СОШ»	32	13
МОУ «Паспаульская СОШ»	32	13
МКОУ «Жана-Аульская СОШ»	31	14
МОУ «Чепошская СОШ»	28	15
МКОУ «Курайская СОШ»	28	15
МКОУ «Ортолыкская СОШ имени М.И.Лапшина»	27	16
МБОУ «Беш-Озекская СОШ»	27	16
МБОУ «Талдинская СОШ»	27	16
МКОУ «Джазаторская СОШ им. М.И. Берсимбаева»	27	16
МКОУ «Тобелерская СОШ имени А.Кожабаева»	27	16
МКОУ Чаган-Узунская СОШ им П.И. Оськиной»	27	16
МОУ «Сейкинская СОШ»	27	16
МОУ «Узнезинская СОШ им. Династии Тозыяковых»	27	16
МОУ «Ыныргинская СОШ»	27	16
МОУ «Эликманарская СОШ»	27	16

МБОУ «Мультинская СОШ им. Железнова П.В.»	26	17
МКОУ «Бельтирская СОШ»	26	17
МБОУ «Купчегеньская СОШ»	21	18
МКОУ «Теленгит-Сортогойская СОШ»	21	18
МБОУ «Дьектиекская СОШ»	20	19
МБОУ «Еловская СОШ им. Э. Палкина»	20	19
МБОУ «Ильинская СОШ»	15	20
МБОУ «Усть-Кумирская СОШ»	15	20
МБОУ «Амурская СОШ»	12	21
МБОУ «Бирюлинская СОШ»	12	21
МБОУ «Огнёвская СОШ»	12	21
МБОУ «Челушманская СОШ»	12	21
МБОУ «Онгудайская вечерняя школа»	8	22
МБОУ «Паспартинская СОШ им. А.Г. Калкина»	7	23
МОУ «Бийкинская СОШ»	7	23
МБОУ «Черно-Ануйская СОШ им. К.А. Туганбаева»	0	24

По показателю «Доля выпускников, зачисленных в образовательные организации профессионального и высшего образования по разным направлениям» получили баллы 73 ОО из 74. Первую позицию в этом критерии занимает МБОУ «Кырлыкская СОШ», набравшая 59 баллов, на второй позиции МБОУ «Барагашская СОШ» - 49 баллов. Третью позицию делят МБОУ «Сугашская СОШ» и МБОУ «Теректинская СОШ», у которых по 47 баллов (рисунок 36). Не получила ни одного балла по данным критериям МБОУ «Черно-Ануйская СОШ им. К.А. Туганбаева».

По показателю «Участие не менее 70% обучающихся 8-11 классов в открытых онлайн-уроках "Проектория"» 4 ОО не получили баллы. Остальные ОО получили по 7 баллов.

5.5. Кластер «Сельские основные общеобразовательные организации»

Наибольшее количество баллов набрала МБОУ «Владимирская ООШ» - 32 балла. По 27 баллов получили 11 ОО в своем кластере. По 22 балла набрали 9 ОО. МБОУ «Горбуновская ООШ» не получила баллы по критерию. Остальные ОО получили баллы в диапазоне от 7 до 20 баллов.

Таблица 11.

Распределение ОО по набранным баллам по критерию «Самоопределение и профориентация» в сельских основных общеобразовательных организациях в 2023 году

Наименование ОО	Сумма баллов в 2023 году	Позиция в кластере
МБОУ «Владимировская ООШ»	32	1
МБОУ «Абайская ООШ»	27	2
МБОУ «Банновская ООШ»	27	2
МБОУ «Верх-Апшуяхтинская ООШ им. В.И. Чаптынова»	27	2
МБОУ «Кайсынская ООШ»	27	2
МБОУ «Карагайская ООШ»	27	2
МБОУ «Карасукская ООШ»	27	2
МБОУ «Каспинская ООШ»	27	2

МБОУ «Тихоньская ООШ»	27	2
МБОУ «Тюнгурская ООШ»	27	2
МБОУ «Юстикская ООШ»	27	2
МОУ «Куюсская ООШ»	27	2
МБОУ «Актельская ООШ им. М.В. Карамаева»	22	3
МБОУ «Верх-Карагужская ООШ»	22	3
МБОУ «Кайтанакская ООШ»	22	3
МБОУ «Камлакская ООШ»	22	3
МБОУ «Улус-Чергинская ООШ»	22	3
МОУ «Аюлинская ООШ»	22	3
МОУ «Тондошенская ООШ»	22	3
МОУ «Уйменская ООШ»	22	3
МОУ «Эдиганская ООШ»	22	3
МБОУ «Кастахтинская ООШ»	20	4
МБОУ «Язулинская ООШ»	19	5
МКОУ «Ташантинская ООШ»	19	5
МОУ «Ускучская ООШ»	19	5
МБОУ «Мало-Чергинская ООШ»	15	6
МБОУ «Мыютинская ООШ»	14	7
МБОУ «Тюгурюкская ООШ»	14	7
МБОУ «Сайдысская ООШ»	7	8
МБОУ «Туектинская ООШ им. И.И. Семенова»	7	8
МБОУ «Урлу-Аспакская ООШ»	7	8
МБОУ «Горбуновская ООШ»	0	9

В региональном этапе чемпионата «Профессионалы» среди юниоров в 2023 году из 32 ОО данного кластера ни одна ОО не приняла участия.

По показателю «Доля выпускников, зачисленных в профессиональные образовательные организации Республики Алтай» получили баллы 28 ОО из 32. По 20 баллов получили 13 ОО данного кластера. По 15 баллов получили 10 ОО, ещё 3 ОО по 12 баллов и 2 ОО по 7 баллов. Не получили баллы по данному показателю 4 ОО.

Таблица 12.

Распределение ОО по набранным баллам по показателю «Доля выпускников, зачисленных в образовательные организации профессионального и высшего образования по разным направлениям» в кластере «Сельские основные общеобразовательные организации» в 2023 году

Наименование ОО	Сумма баллов в 2023 году	Позиция в кластере
МБОУ «Владимировская ООШ»	20	1
МБОУ «Абайская ООШ»	20	1
МБОУ «Банновская ООШ»	20	1
МБОУ «Верх-Апшуяхтинская ООШ им. В.И. Чаптынова»	20	1
МБОУ «Кайсынская ООШ»	20	1
МБОУ «Карагайская ООШ»	20	1
МБОУ «Карасукская ООШ»	20	1
МБОУ «Каспинская ООШ»	20	1

МБОУ «Тихоньская ООШ»	20	1
МБОУ «Тюнгурская ООШ»	20	1
МБОУ «Юстикская ООШ»	20	1
МОУ «Куюсская ООШ»	20	1
МБОУ «Кастахтинская ООШ»	20	1
МБОУ «Актельская ООШ им. М.В. Карамаева»	15	2
МБОУ «Верх-Карагужская ООШ»	15	2
МБОУ «Кайтанакская ООШ»	15	2
МБОУ «Камлакская ООШ»	15	2
МБОУ «Улус-Чергинская ООШ»	15	2
МОУ «Аюлинская ООШ»	15	2
МОУ «Тондошенская ООШ»	15	2
МОУ «Уйменская ООШ»	15	2
МОУ «Эдиганская ООШ»	15	2
МБОУ «Мало-Чергинская ООШ»	15	2
МБОУ «Язулинская ООШ»	12	3
МКОУ «Ташантинская ООШ»	12	3
МОУ «Ускучская ООШ»	12	3
МБОУ «Мыютинская ООШ»	7	4
МБОУ «Тюгурюкская ООШ»	7	4
МБОУ «Сайдысская ООШ»	0	5
МБОУ «Туектинская ООШ им. И.И. Семенова»	0	5
МБОУ «Урлу-Аспакская ООШ»	0	5
МБОУ «Горбуновская ООШ»	0	5

По показателю «Участие не менее 70% обучающихся 8-11 классов в открытых онлайн-уроках "Проектория"» 3 ОО не получили баллы. Остальные 29 ОО получили по 7 баллов.

6. Результаты общеобразовательных организаций критерия «Организация воспитания и социализации обучающихся»

Критерий организации воспитания и социализации обучающихся складывается из таких общих показателей, как:

- численность обучающихся вовлечённых в деятельность волонтёрского отряда;
- наличие информации о специалистах психолого-педагогической службы;
- регистрация первичного отделения РДДМ;
- количество регистраций обучающихся на сайте будьвдвижении.рф;
- количество классов, принявших участие в проекте «Орлята России»;
- профилактика безнадзорности и правонарушений;
- доля обучающихся ОО принявших участие в социально-психологическом тестировании на выявление рисков употребления наркотических средств и психотропных веществ в общей численности обучающихся, которые могли бы принять участие в данном тестировании, %;

Далее представлены результаты по данному критерию отдельно по каждому кластеру.

6.1. Кластер «Лицеи и гимназии»

В данном кластере по критерию «Организация воспитания и социализации обучающихся» лидирующую позицию занимает МБОУ «Лицей № 1 им. М.В. Карамаева г. Горно-Алтайска», у которого общее количество балов 20. На второй позиции БОУ РА «РГ им. В.К. Плакаса» - 18 баллов. На третьей МАОУ «Кадетская школа № 4 г. Горно-Алтайска» - 17 баллов. Наименьшее количество баллов набрала МБОУ «Гимназия № 3 г. Горно-Алтайска» - 9 баллов (рисунок 35).

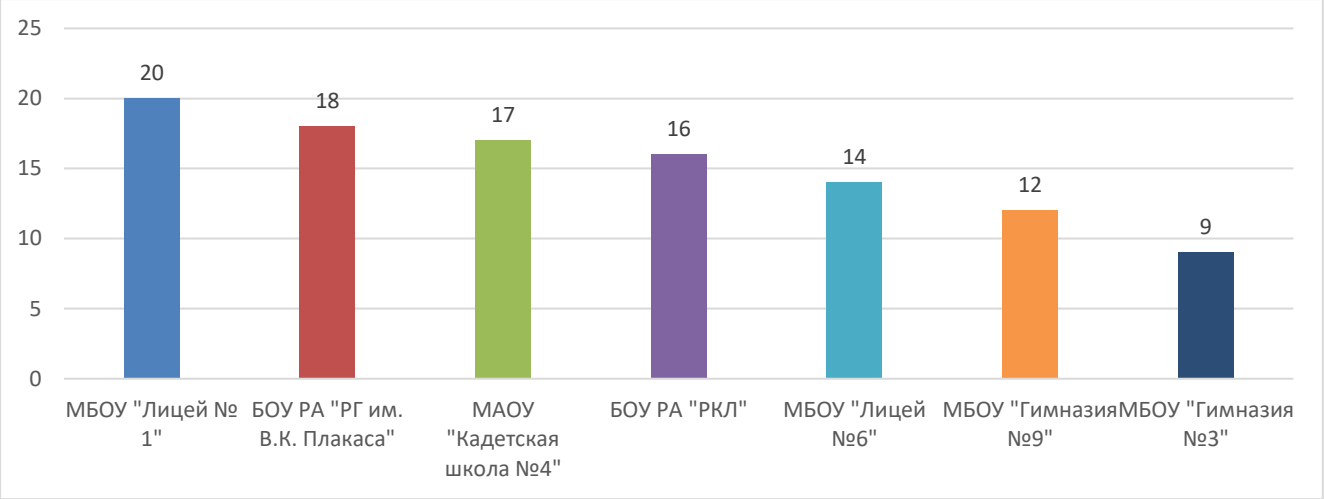

Рис. 35. Общее количество баллов по показателю «Организация воспитания и социализации обучающихся» за 2023 год в кластере «Лицеи и гимназии»

По показателю «Численность обучающихся, вовлечённых в деятельность волонтёрского отряда» БОУ РА «РГ им. В.К. Плакаса» и МБОУ «Лицей № 6 им. И.З. Шуклина г. Горно-Алтайска» получили по 3 балла. По 1 баллу у МБОУ «Лицей № 1 им. М.В. Карамаева г. Горно-Алтайска» и БОУ РА «РКЛ». Остальные ОО данного кластера не получили баллы.

По показателю «Наличие информации о специалистах психолого-педагогической службы» все ОО, кроме МБОУ «Лицей № 6 им. И.З. Шуклина г. Горно-Алтайска», получили по 1 баллу.

По показателю «Регистрация первичного отделения РДДМ» все ОО, кроме МБОУ «Гимназия № 3 г. Горно-Алтайска», получили по 3 балла.

По показателю «Профилактика безнадзорности и правонарушений» 4 ОО получили по 6 баллов, 3 ОО получили по 3 балла.

По показателю «Доля обучающихся ОО, принявших участие в социально-психологическом тестировании на выявление рисков употребления наркотических средств и психотропных веществ в общей численности обучающихся, которые могли бы принять участие в данном тестировании» все ОО получили максимальные 5 баллов.

6.2. Кластер «Городские общеобразовательные организации»

В критерии «Организация воспитания и социализации обучающихся» в кластере «Городские общеобразовательные организации» лидирующую позицию занимает МБОУ

«СОШ № 8 им. А.Н. Ленкина г. Горно-Алтайска» - 19 баллов. На второй позиции МБОУ «СОШ № 12 г. Горно- Алтайска» - 18 баллов. На третьей позиции МБОУ «СОШ № 13 г. Горно-Алтайска», набравшая 16 баллов. Наименьшее количество баллов набрала МБОУ «СОШ № 7 г. Горно-Алтайска» - 11 баллов (рисунок 36).

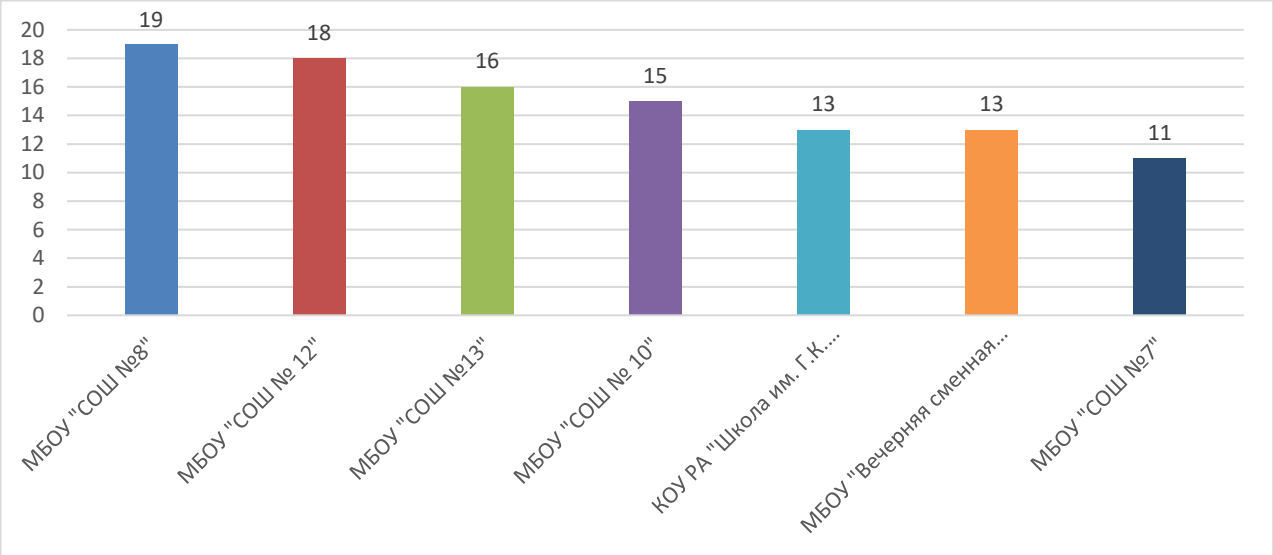

Рис. 36. Общее количество баллов по показателю «Организация воспитания и социализации обучающихся» за 2023 год в кластере «Городские общеобразовательные организации»

По показателю «Численность обучающихся, вовлечённых в деятельность волонтёрского отряда» МБОУ «СОШ № 7 г. Горно-Алтайска» получает наивысших 5 баллов. МБОУ «СОШ № 8 им. А.Н. Ленкина г. Горно-Алтайска» набрала 4 балла. 3 балла получает МБОУ «СОШ № 13 г. Горно-Алтайска». МБОУ «СОШ № 12 г. Горно-Алтайска» - 2 балла. МБОУ «Вечерняя сменная школа г. Горно-Алтайска» и КОУ РА «Школа им. Г.К. Жукова» получают по 1 баллу. Только МБОУ «СОШ № 10 г. Горно-Алтайска» не получила баллы по данному показателю.

По показателю «Наличие информации о специалистах психолого-педагогической службы» все ОО получили по 1 баллу.

По показателю «Регистрация первичного отделения РДДМ» 4 из 7 ОО получили по 3 балла.

По показателю «Профилактика безнадзорности и правонарушений» не получили баллы МБОУ «СОШ № 13 г. Горно-Алтайска» и МБОУ «СОШ № 7 г. Горно-Алтайска». Остальные ОО данного кластера получили по 6 баллов.

По показателю «Доля обучающихся ОО, принявших участие в социально-психологическом тестировании на выявление рисков употребления наркотических средств и психотропных веществ в общей численности обучающихся, которые могли бы принять участие в данном тестировании» все ОО получили максимальные 5 баллов.

6.3. Кластер «Общеобразовательные организации районных центров»

В кластере ОО районных центров в критерии «Организация воспитания и социализации обучающихся» по результатам Мониторинга наибольшее количество баллов набрала МОУ «Чойская СОШ» – 23. Второй результат в МБОУ «Усть-Коксинская СОШ» и

составляет 21 балл, третий у МКОУ «Кош-Агачская СОШ им. Л.И. Тюковой» - 20 баллов. Наименьшее количество баллов в данном кластере у МКОУ «Улаганская СОШ», которая набрала 7 баллов (рисунок 37).

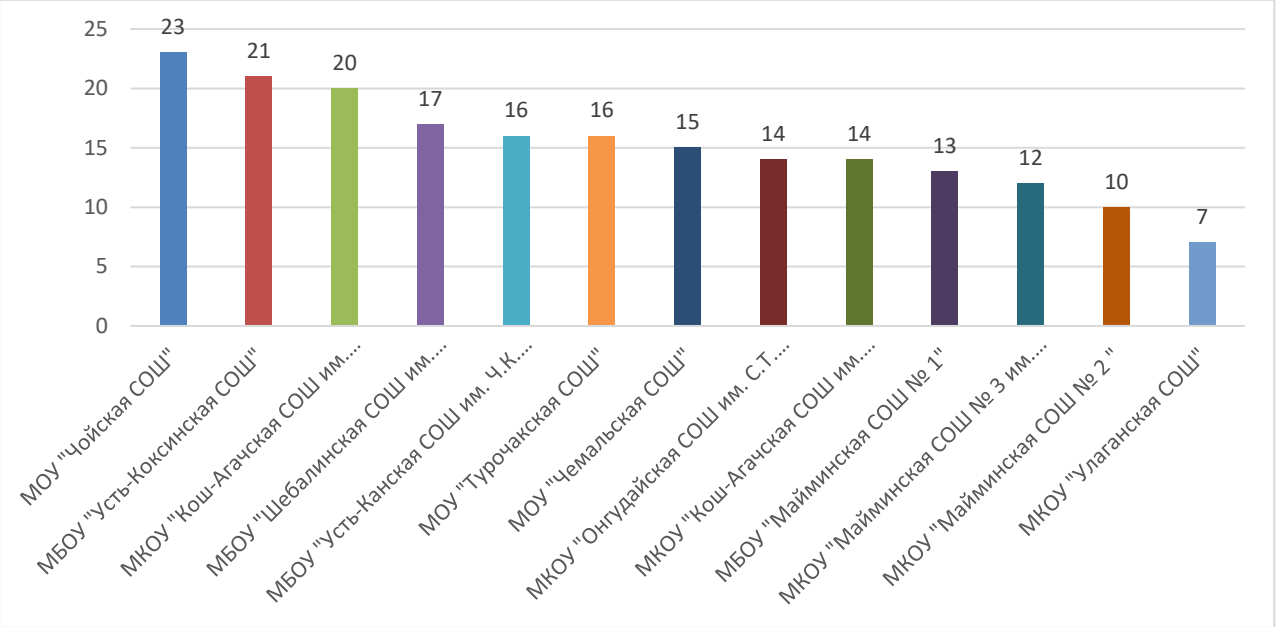

Рис.37. Общее количество баллов по показателю «Организация воспитания и социализации обучающихся» за 2023 год в кластере «Общеобразовательные организации районных центров»

По показателю «Численность обучающихся, вовлечённых в деятельность волонтёрского отряда», по 5 баллов получили только МБОУ «Усть- Коксинская СОШ», МОУ «Чойская СОШ» и МКОУ «Кош-Агачская СОШ им. Л.И. Тюковой». МОУ «Турочакская СОШ» и МКОУ «Кош-Агачская СОШ им. В.И.Чаптынова» получили по 3 балла. МБОУ «Усть-Канская СОШ им. Ч.К. Кыдрашева» - 2 балла, МКОУ «Онгудайская СОШ им. С.Т. Пекпеева», МБОУ «Майминская СОШ № 1 им. Н.А. Заборского», МКОУ «Майминская СОШ № 2» и МКОУ «Улаганская СОШ» получили по 1 баллу. Не получили баллы 3 ОО.

По показателю «Наличие информации о специалистах психолого-педагогической службы» все ОО, за исключением МБОУ «Усть-Канская СОШ им. Ч.К. Кыдрашева», получили по 1 баллу.

По показателю «Регистрация первичного отделения РДДМ» все ОО, кроме МОУ «Турочакская СОШ», МКОУ «Кош-Агачская СОШ им. В.И.Чаптынова» и МКОУ «Улаганская СОШ», получили по 3 балла.

По показателю «Профилактика безнадзорности и правонарушений» по 6 баллов получили 6 ОО. По 3 балла получили 5 школ. Остальные ОО данного кластера не получили баллы.

По показателю «Доля обучающихся ОО, принявших участие в социально-психологическом тестировании на выявление рисков употребления наркотических средств и психотропных веществ в общей численности обучающихся, которые могли бы принять участие в данном тестировании» все ОО получили максимальные 5 баллов.

6.4. Кластер «Сельские средние общеобразовательные организации»

В таблице 13 представлены результаты всех общеобразовательных организаций данного кластера по критерию «Организация воспитания и социализации обучающихся».

Таблица 13.

Результаты ОО по критерию «Организация воспитания и социализации обучающихся» в сельских средних общеобразовательных организациях

Наименование ОО	Сумма баллов в 2023 году	Позиция в кластере	
		в 2023 году	в 2022 году
МОУ «Каракокшинская СОШ»	23	1	8
МБОУ «Талдинская СОШ»	21	2	5
МКОУ «Тобелерская СОШ имени А.Кожабаева»	21	2	9
МОУ «Паспаульская СОШ»	21	2	8
МБОУ «Бело-Ануйская СОШ им. А.Х. Вязникова»	20	3	13
МОУ «Иогачская СОШ»	20	3	8
МБОУ «Амурская СОШ»	19	4	10
МБОУ «Коргонская СОШ»	19	4	9
МКОУ «Ортолыкская СОШ имени М.И.Лапшина»	19	4	2
МКОУ «Мухор-Тархатинская СОШ»	18	5	2
МБОУ «Дьектиекская СОШ»	17	6	8
МБОУ «Соузгинская СОШ»	17	6	10
МБОУ «Усть-Мутинская СОШ»	17	6	10
МБОУ «Чендекская СОШ»	17	6	10
МБОУ «Черно-Ануйская СОШ им. К.А. Туганбаева»	17	6	10
МКОУ «Джазаторская СОШ им. М.И. Берсимбаева»	17	6	2
МОУ «Ыныргинская СОШ»	17	6	1
МБОУ «Мультинская СОШ им. Железнова П.В.»	16	7	5
МБОУ «Огнёвская СОШ»	16	7	3
МБОУ «Ябоганская СОШ»	16	7	7
МКОУ «Боочинская СОШ»	15	8	9
МБОУ «Мендур Сокконская СОШ»	15	8	10
МБОУ «Яконурская СОШ»	15	8	9
МКОУ «Бельтирская СОШ»	15	8	5
МКОУ «Жана-Аульская СОШ»	15	8	5
МКОУ «Кокоринская СОШ»	15	8	4
МОУ «Чепошская СОШ»	15	8	13
МКОУ «Акташская СОШ им. Ст. Мохова»	14	9	2
МБОУ «Барагашская СОШ»	14	9	3
МБОУ «Беш-Озекская СОШ»	14	9	5
МБОУ «Верх-Ануйская СОШ им. Ю.В. Антарадонова»	14	9	10

МБОУ «Верх-Уймонская СОШ»	14	9	5
МБОУ «Ильинская СОШ»	14	9	2
МКОУ «Куладинская СОШ»	14	9	7
МБОУ «Нижне-Талдинская СОШ»	14	9	2
МКОУ «Подгорновская СОШ»	14	9	5
МКОУ «Чибилинская СОШ»	14	9	3
МБОУ «Чергинская СОШ»	14	9	10
МКОУ «Чибитская СОШ»	14	9	2
МКОУ «Шашикманская СОШ»	14	9	7
МКОУ «Курайская СОШ»	14	9	5
МКОУ «Теленгит-Сортогойская СОШ»	14	9	2
МКОУ «Чаган-Узунская СОШ им П.И. Оськиной»	14	9	3
МОУ «Сейкинская СОШ»	14	9	2
МБОУ «Катандинская СОШ имени Героя Советского Союза П.Н. Ноговицина»	13	10	4
МБОУ «Кырлыкская СОШ»	13	10	5
МБОУ «Теректинская СОШ»	13	10	8
МБОУ «Тюдралинская СОШ»	13	10	4
МОУ «Дмитриевская СОШ»	13	10	3
МКОУ «Теньгинская СОШ»	12	11	10
МОУ «Бийкинская СОШ»	12	11	3
МОУ «Кебезенская СОШ»	12	11	5
МОУ «Эликманарская СОШ»	12	11	14
МКОУ «Каракольская СОШ»	11	12	2
МБОУ «Козульская СОШ им. Д.Т. Тоедова»	11	12	7
МКОУ «Купчегеньская СОШ»	11	12	7
МКОУ «Паспартинская СОШ им. А.Г. Калкина»	11	12	2
МБОУ «Сугашская СОШ»	11	12	7
МБОУ «Усть-Кумирская СОШ»	11	12	3
МБОУ «Балыктуюльская СОШ»	10	13	3
МКОУ «Еловская СОШ им. Э. Палкина»	10	13	2
МБОУ «Ининская СОШ»	10	13	3
МКОУ «Кызыл-Озекская СОШ»	10	13	12
МКОУ «Манжерокская СОШ»	10	13	4
МКОУ «Саратанская СОШ»	10	13	3
МКОУ «Челушманская СОШ»	10	13	3
МКОУ «Кара-Кудюрская СОШ»	9	14	2
МКОУ «Усть-Мунинская СОШ»	9	14	7
МОУ «Бешпельтирская СОШ имени Н.Н. Суразаковой»	6	15	7
МКОУ «Бирюлинская СОШ»	5	16	7
МБОУ «Онгудайская вечерняя школа»	5	16	6
МБОУ «Шыргайтинская СОШ»	5	16	2
МОУ «Аносинская СОШ имени Г.И. Гуркина»	5	16	8

МОУ «Узнезинская СОШ им. Династии Тозыяковых»	4	17	7

В кластере «Сельские средние общеобразовательные организации» в критерии «Организация воспитания и социализации обучающихся» наибольшее количество баллов, набирает МОУ «Каракокшинская СОШ» - 23 балла. Вторую позицию занимают сразу 3 ОО, которые набрали по 21 баллу. Меньше всех баллов набрала по данному критерию МОУ «Узнезинская СОШ им. Династии Тозыяковых» - 4 балла.

По показателю «Численность обучающихся, вовлечённых в деятельность волонтёрского отряда» по 5 баллов получили 41 ОО из 74 ОО данного кластера. По 4 балла - 8 ОО, по 3 балла – 3 ОО, по 2 балла – 6 ОО и по 1 баллу – 8 ОО. Ни одного балла не набрали 8 ОО кластера.

По показателю «Наличие информации о специалистах психолого-педагогической службы» 50 ОО из 74 получили по 1 баллу.

По показателю «Регистрация первичного отделения РДДМ» 18 ОО не получили баллы, остальные 56 ОО получили по 3 балла.

По показателю «Профилактика безнадзорности и правонарушений» 9 ОО получили по 6 баллов, 17 ОО получили по 3 балла, остальные ОО данного кластера не получили баллы.

По показателю «Доля обучающихся ОО, принявших участие в социально-психологическом тестировании на выявление рисков употребления наркотических средств и психотропных веществ в общей численности обучающихся, которые могли бы принять участие в данном тестировании», 3 ОО получили по 4 балла, остальные ОО получили максимальные 5 баллов.

6.5. Кластер «Сельские основные общеобразовательные организации»

В таблице 14 представлены результаты всех общеобразовательных организаций данного кластера по критерию «Организация воспитания и социализации обучающихся».

Таблица 14.

Результаты ОО по критерию «Организация воспитания и социализации обучающихся» среди сельских основных общеобразовательных организациях

Наименование ОО	Сумма баллов в 2023 году	Позиция в кластере
МКОУ «Ташантинская ООШ»	19	1
МБОУ «Тондошенская ООШ»	17	2
МОУ «Аюлинская ООШ»	16	3
МБОУ «Кайтанакская ООШ»	16	3
МБОУ «Абайская ООШ»	14	4
МБОУ «Тихоньская ООШ»	14	4
МКОУ «Язулинская ООШ»	14	4
МОУ «Ускучская ООШ»	13	5
МОУ «Уйменская ООШ»	13	5
МБОУ «Банновская ООШ»	13	5
МБОУ «Горбуновская ООШ»	13	5
МБОУ «Карагайская ООШ»	13	5
МБОУ «Тюнгурская ООШ»	13	5

МБОУ «Тюгурюкская ООШ»	13	5
МБОУ «Кастахтинская ООШ»	13	5
МБОУ «Актельская ООШ им. М.В. Карамаева»	11	6
МБОУ «Мыютинская ООШ»	11	6
МБОУ «Верх-Апшуяхтинская ООШ им. В.И. Чаптынова»	11	6
МБОУ «Юстикская ООШ»	11	6
МБОУ «Камлакская ООШ»	10	7
МОУ «Эдиганская ООШ»	10	7
МБОУ «Владимировская ООШ»	10	7
МКОУ «Верх-Карагужская ООШ»	10	7
МКОУ «Урлу-Аспакская ООШ»	9	8
МБОУ «Улус-Чергинская ООШ»	8	9
МБОУ «Кайсынская ООШ»	8	9
МКОУ «Туектинская ООШ им. И.И. Семенова»	8	9
МКОУ «Карасукская ООШ»	8	9
МКОУ «Сайдысская ООШ»	8	9
МОУ «Куюсская ООШ»	6	10
МБОУ «Каспинская ООШ»	5	11
МБОУ «Мало-Чергинская ООШ»	5	11

В кластере «Сельские основные общеобразовательные организации» по критерию «Организация воспитания и социализации обучающихся» наибольшее количество баллов у МКОУ «Ташантинская ООШ», набравшей 19 баллов. Вторую позицию занимает МБОУ «Тондошенская ООШ» с 17 баллами. Наименьшее количество баллов получили МБОУ «Каспинская ООШ» и МБОУ «Мало-Чергинская ООШ».

По показателю «Численность обучающихся, вовлечённых в деятельность волонтёрского отряда» по 5 баллов получили только 20 ОО из 32 ОО данного кластера. Две ОО - МБОУ «Актельская ООШ им. М.В. Карамаева» и МБОУ «Кайсынская ООШ», набрали по 3 балла. МКОУ «Верх-Карагужская ООШ» получила всего 1 балл. Остальные 9 ОО по этому показателю не получили ни одного балла.

По показателю «Наличие информации о специалистах психолого-педагогической службы» 8 ОО из 32 получили по 1 баллу.

По показателю «Регистрация первичного отделения РДДМ» 10 ОО не получили баллы, остальные 22 ОО набрали по 3 балла.

По показателю «Профилактика безнадзорности и правонарушений» МОУ «Аюлинская ООШ» 6 баллов, МОУ «Тондошенская ООШ» и МБОУ «Кайтанакская ООШ» получили по 3 балла, остальные ОО баллы не получили.

По показателю «Доля обучающихся ОО, принявших участие в социально-психологическом тестировании на выявление рисков употребления наркотических средств и психотропных веществ в общей численности обучающихся, которые могли бы принять участие в данном тестировании» все ОО получили наивысшие 5 баллов.